

REPORTE DE AVANCE DE GESTIÓN UR 114 - SECRETARÍA DE FINANZAS SEGUNDO TRIMESTRE 2023



OBJETIVO INSTITUCIONAL: AUTORIZAR Y DIRIGIR LA POLÍTICA FISCAL, FINANCIERA, HACENDARIA Y DE INVERSIÓN DEL GOBIERNO DEL ESTADO, A FIN DE CONSOLIDAR EL CRECIMIENTO ECONÓMICO EN BENEFICIO DE LA POBLACIÓN.
 ALINEACIÓN PED: 02-03XAXA MODERNO Y TRANSPARENTE
 EJE: 04-FINANZAS PÚBLICAS
 TEMA: 01-MEJORAR LA EFICIENCIA EN LA CAPTACIÓN DE INGRESOS EN EL ESTADO DE OAXACA.
 OBJETIVO: 01-INCREMENTAR LA PRESENCIA FISCAL EN LA ENTIDAD MODERNIZANDO LAS ACTUALES DELEGACIONES Y SUBDELEGACIONES FISCALES PARA CONVERTIRLO EN CENTROS DE ATENCIÓN INTEGRAL A LA POBLACIÓN.
 ESTRATEGIA: 03-AUMENTAR LA RECAUDACIÓN A TRAVÉS DE ACCIONES PARA EL INCREMENTO DE LA BASE CONTRIBUTIVENTE.
 LINEAS DE ACCIÓN: 001-OFCINA DEL SECRETARIO DE FINANZAS
 UE:

ESTRUCTURA PROGRAMÁTICA
 PROGRAMA: 000-ACTIVIDADES CENTRALES DE GESTIÓN
 SUBPROGRAMA: 00--
 PROYECTO: 000--
 OBRALACTIVIDAD: 001-GESTIÓN DE LAS FINANZAS PÚBLICAS
 POBLACION O AREA DE ENFOQUE POTENCIAL: 18 CIUDADES INTERMEDIAS Y SECTOR SAN JUAN CHAPULTEPEC
 HOMBRES: 0
 MUJERES: 0
 TOTAL: 0
 PRESUPUESTO ANUAL: EJERCIDO T1: 11,423,668.83
 EJERCIDO T2: 16,758,216.21
 EJERCIDO T3: 0.00
 EJERCIDO T4: 0.00
 PRESUPUESTO TRIMESTRAL DE LA ACTIVIDAD: Comprometido: 16,758,216.21
 Devengado: 16,758,216.21
 Ejercido: 16,758,216.21
 TOTAL EJERCIDO AL TRIMESTRE VIGENTE: 28,181,885.04
 % de Ejercido vs. Modificado: 98.74

PROGRAMA	SUBPROGRAMA	PROYECTO	OBRALACTIVIDAD
000-ACTIVIDADES CENTRALES DE GESTIÓN	00--	000--	001-GESTIÓN DE LAS FINANZAS PÚBLICAS
POBLACION O AREA DE ENFOQUE POTENCIAL	18 CIUDADES INTERMEDIAS Y SECTOR SAN JUAN CHAPULTEPEC	HOMBRES: 0 MUJERES: 0	TOTAL: 0
Aprobado	Ampliación	Reducción	Modificado
57,418,333.47	1,163,714.46	2,406,680.39	56,175,194.54
Aprobado	Modificado	Comprometido	Devengado
15,237,187.42	16,972,910.85	16,758,216.21	16,758,216.21
DATOS DEL INDICADOR			
Nombre: PORCENTAJE DE DIRECCIONES EJECUTIVAS REALIZADAS			Número de indicador: 2596
Definido: MIDE EL PORCENTAJE DE DIRECCIONES EJECUTIVAS REALIZADAS, RESPECTO AL TOTAL.			
Método de Cálculo: (NÚMERO DE DIRECCIONES EJECUTIVAS REALIZADAS / TOTAL DE DIRECCIONES EJECUTIVAS) * 100			
Tipo	Dimensión	Frecuencia de Medición	Forma de cálculo del indicador
GESTIÓN	EFICACIA	TRIMESTRAL	PORCENTAJE
MEDIOS DE VERIFICACIÓN / FUENTE INFORMACIÓN			

DATOS DE LA META			
Definición de la variable Meta:	1 - NÚMERO DE DIRECCIONES EJECUTIVAS REALIZADAS		
Unidad de medida:	25 - NÚMERO		
AÑO	LÍNEA BASE	VALOR	VALOR PROGRAMADO ANUAL
2023	0.00	48.00	48.00

METAS	AVANCE TRIMESTRAL OBRALACTIVIDAD				CUMPLIMIENTO DE METAS
	1er. TRIMESTRE	2o. TRIMESTRE	3er. TRIMESTRE	4o. TRIMESTRE	
PROGRAMACIÓN INICIAL	12.00	12.00	12.00	12.00	48.00
PROGRAMACIÓN ACTUALIZADA	12.00	12.00	0.00	0.00	24.00
METAS ALCANZADAS	12.00	12.00	0.00	0.00	24.00
ALCANZAMIENTO TRIMESTRAL	100.00	100.00	0.00	0.00	50.00

FORMULA DE CUMPLIMIENTO: $\frac{\text{VALOR REALIZADO}}{\text{VALOR PROGRAMADO ANUAL}} \times 100$
 PORCENTAJE DE CUMPLIMIENTO ALCANZADO EN EL TRIMESTRE: 100.00 %



Dirección Administrativa
 Secretaría de Finanzas
 Gobierno del Estado de Oaxaca
 JEFE ADMINISTRATIVO

L.F.C.P. PAOLA PORRINE-PÉREZ
 DIRECTORA ADMINISTRATIVA



Presidencia de las Comisiones
 Secretaría de Finanzas
 Sistema del Estado de Oaxaca
 De conformidad con el artículo 134
 fracción VII, X, XVIII, XIX y
 XX del Reglamento Interior del
 Gobierno del Estado de Oaxaca
 VICEPRESIDENTE DEL GOBIERNO DEL ESTADO
 SECRETARIO DE FINANZAS

REPORTE DE AVANCE DE GESTIÓN UR 114 - SECRETARÍA DE FINANZAS SEGUNDO TRIMESTRE 2023



ALIMENTACIÓN PED:

MATRIZ DE INDICADORES PARA RESULTADOS:

ESTRATEGIA: 04-CONTAR CON UNA ADMINISTRACIÓN EFICIENTE Y EFICAZ DE LOS RECURSOS MEDIANTE EL DISEÑO DE UN PRESUPUESTO BASADO EN RESULTADOS ENFOCADO A LA SATISFACCIÓN DE LAS NECESIDADES DE LA POBLACIÓN OAXAQUEÑA.
 05-FORTALECER EL DESARROLLO DE CAPACIDADES EN MATERIA DE PRESUPUESTO BASADO EN RESULTADOS-SISTEMA DE EVALUACIÓN DEL DESEMPEÑO EN LAS Y LOS SERVIDORES PÚBLICOS.
 LINEAS DE ACCIÓN: 002-DIRECCIÓN ADMINISTRATIVA

COMPONENTE: 890-ACTIVIDADES CENTRALES DE GESTIÓN
 ACTIVIDAD: 2132-GESTIÓN ADMINISTRATIVA Y FINANCIERA

PROGRAMA	SUBPROGRAMA	PROYECTO	OBRAS/ACTIVIDAD	
000-ACTIVIDADES CENTRALES DE GESTIÓN	001--	000--	002-SERVICIOS ADMINISTRATIVOS	
POBLACION O AREA DE ENFOQUE POTENCIAL	18 CIUDADES INTERMEDIAS Y SECTOR SAN JUAN CHAPULTEPEC	HOMBRES: 0 MUJERES: 0	TOTAL: 0	0

PROGRAMA	SUBPROGRAMA	PROYECTO	OBRAS/ACTIVIDAD	
Aprobado	Ampliación	Reducción	Modificado	
257,916,808.51	37,059,162.97	15,390,861.14	279,625,110.34	
PRESUPUESTO TRIMESTRAL DE LA ACTIVIDAD				
Aprobado	Modificado	Comprometido	Devengado	Ejercido
63,142,039.12	88,778,337.84	85,391,659.77	85,460,269.77	85,460,269.77
DATOS DEL INDICADOR				
Número de Indicador: 2588				

Nombre :	Definición :	Método de Cálculo :	Tipo	Dimensión	Frecuencia de Medición	Forma de cálculo del indicador	Tipo de Valor	Sentido Esperado
Porcentaje de gestiones administrativas y financieras realizadas	Mide el porcentaje de gestiones administrativas y financieras realizadas respecto a lo programado	(Número de gestiones administrativas y financieras realizadas / Número de gestiones administrativas y financieras programadas) x 100	GESTIÓN	Eficacia	Trimestral	Porcentaje	Flujo	Ascendente
Medios de Verificación / Fuente Información								
Datos de la Meta								

AÑO	LINEA BASE	VALOR	AÑO	VALOR PROGRAMADO ANUAL	VALOR	CUMPLIMIENTO DE METAS
Definición de la variable Meta: 1 - NÚMERO DE GESTIONES ADMINISTRATIVAS Y FINANCIERAS REALIZADAS						
Unidad de medida: 25 - NÚMERO						
AVANCE TRIMESTRAL OBRAS/ACTIVIDAD			VALOR PROGRAMADO ANUAL			
1er. TRIMESTRE			2023			
PROGRAMACIÓN INICIAL	4.00	3.00	3er. TRIMESTRE	4.00	14.00	100.00 %
PROGRAMACIÓN ACTUALIZADA	4.00	3.00	4o. TRIMESTRE	0.00	7.00	
METAS	4.00	3.00	5o. TRIMESTRE	0.00	7.00	
ALCANZADAS	100.00	100.00	6o. TRIMESTRE	0.00	7.00	
ALCANZADO TRIMESTRAL	100.00	100.00	PORCENTAJE DE CUMPLIMIENTO ALCANZADO EN EL TRIMESTRE:		100.00 %	

[Handwritten signature]



Dirección Administrativa
Secretaría de Finanzas
 JEFÉ ADMINISTRATIVO
 Gobierno del Estado de Oaxaca
 DIRECTORA ADMINISTRATIVA



OAXACA
 GOBIERNO DEL ESTADO

[Handwritten signature]

Presidencia Municipal
 Ayuntamiento de San Juan ChapulTEPEC
 Gobierno del Estado de Oaxaca
 De conformidad con el artículo 25 de la Constitución Política de los Estados Unidos Mexicanos, el artículo 100 de la Constitución Política del Estado de Oaxaca, y el artículo 100 de la Ley Orgánica del Poder Ejecutivo del Estado de Oaxaca, se nombra a
SECRETARIO DE FINANZAS

**REPORTE DE AVANCE DE GESTIÓN
UR 114 - SECRETARÍA DE FINANZAS
SEGUNDO TRIMESTRE 2023**



UE: 002-DIRECCION ADMINISTRATIVA

PROGRAMA		SUBPROGRAMA			PROYECTO		OBRAS/ACTIVIDAD		
000-ACTIVIDADES CENTRALES DE GESTIÓN		00--			000--		003-SERVICIOS INFORMÁTICOS		
POBLACION O AREA DE ENFOQUE POTENCIAL		18 CIUDADES INTERMEDIAS Y SECTOR SAN JUAN CHAPULTEPEC			HOMBRES: 0		MUJERES: 0		
POBLACION O AREA DE ENFOQUE					TOTAL: 0		TOTAL: 0		
2,519,664.00	Aprobado	Ampliación	Reducción	Modificado	PRESUPUESTO ANUAL		PRESUPUESTO TRIMESTRAL DE LA ACTIVIDAD		
629,916.00	Modificado	0.00	6.00	2,519,664.00	EJERCIDO T1	EJERCIDO T2	EJERCIDO T3	EJERCIDO T4	
	0.00				0.00	0.00	0.00	0.00	
					Comprometido	Devengado	Ejercido	% de Ejercido Vs. Modificado	
					0.00	0.00	0.00	0.00	
DATOS DEL INDICADOR									
Nombre : PORCENTAJE DE GESTIONES ADMINISTRATIVAS Y FINANCIERAS REALIZADAS					Número de Indicador : 2588				
Definición : MIDE EL PORCENTAJE DE GESTIONES ADMINISTRATIVAS Y FINANCIERAS REALIZADAS RESPECTO A LO PROGRAMADO									
Método de Cálculo : (NUMERO DE GESTIONES ADMINISTRATIVAS Y FINANCIERAS REALIZADAS / NUMERO DE GESTIONES ADMINISTRATIVAS Y FINANCIERAS PROGRAMADAS A REALIZAR)*100									
Tipo		Dimensión		Frecuencia de Medición		Forma de cálculo del indicador		Tipo de Valor	
GESTION		EFICACIA		TRIMESTRAL		PORCENTAJE		FLUJO	
MEIOS DE VERIFICACIÓN / FUENTE INFORMACIÓN					SUPUESTO				
DATOS DE LA META									
Definición de la variable Meta: 1 - NUMERO DE GESTIONES ADMINISTRATIVAS Y FINANCIERAS REALIZADAS									
Unidad de medida: 25 - NUMERO									
LINEA BASE			VALOR			VALOR PROGRAMADO ANUAL			
ANO			2023			VALOR			
			0.00			24.00			
AVANCE TRIMESTRAL OBRAS/ACTIVIDAD									
1er. TRIMESTRE			2o. TRIMESTRE			3er. TRIMESTRE			4o. TRIMESTRE
PROGRAMACION INICIAL			6.00			6.00			T1+T2+T3+T4
PROGRAMACION ACTUALIZADA			6.00			0.00			T1+T2+T3+T4
METAS			6.00			0.00			T1+T2+T3+T4
ALCANZADAS			100.00			0.00			PORCENTAJE ALCANZADO ANUAL
PORCENTAJE ALCANZADO TRIMESTRAL									100.00 %

PERCENTAJE DE CUMPLIMIENTO ALCANZADO EN EL TRIMESTRE: 100.00 %



GOBIERNO DEL ESTADO DE OAXACA
 Dirección Administrativa
 Secretaría de Finanzas
 Gobierno del Estado de Oaxaca
 DIRECTORA ADMINISTRATIVA



GOBIERNO DEL ESTADO DE OAXACA
 Presidencia Municipal
 Secretaría de Finanzas
 Gobierno del Estado de Oaxaca
 De conformidad con el artículo 134
 fracción VII, X, XVIII, XIX y
 XX del Reglamento Interior del
 Poder Ejecutivo del Estado de
 Oaxaca, se nombra a
 Mtro. Farid Acevedo López
 SECRETARIO DE FINANZAS

(Handwritten signature)

REPORTE DE AVANCE DE GESTIÓN UR 114 - SECRETARÍA DE FINANZAS SEGUNDO TRIMESTRE 2023



Gobierno del Estado

ALINEACIÓN PED: 02-OAXACA MODERNO Y TRANSPARENTE

MATRIZ DE INDICADORES PARA RESULTADOS: CONTRIBUIR A HACER MAS EFICIENTE LA ADMINISTRACION PUBLICA ESTATAL, PARA BRINDAR SERVICIOS DE CALIDAD A LA CIUDADANIA, CON ENFOQUE DE INNOVACION TECNOLÓGICA

EJE: 01-ADMINISTRACIÓN MODERNA

TEMA: 01-EFICIENTAR LA ADMINISTRACIÓN PÚBLICA ESTATAL DE OAXACA (APEO), PARA BRINDAR SERVICIOS DE CALIDAD A LA CIUDADANIA, CON ENFOQUE DE INNOVACION TECNOLÓGICA.

OBJETIVO: 02-INCORPORAR PROGRESIVAMENTE A LA APEO AL GOBIERNO ELECTRONICO, A TRAVÉS DE UN PROGRAMA INTEGRAL DE INNOVACION TECNOLÓGICA GUBERNAMENTAL.

ESTRATEGIA: 03-FORTALECER Y SUPERVISAR EL CUMPLIMIENTO DE HORAS, POLITICAS, ESTÁNDARES Y PROCEDIMIENTOS DE CALIDAD Y SEGURIDAD DEL MANEJO DE LA INFORMACIÓN.

LÍNEAS DE ACCIÓN: 010-DIRECCIÓN GENERAL DE TECNOLOGÍAS E INNOVACIÓN DIGITAL

UE: ESTRUCTURA PROGRAMÁTICA

PROGRAMA	SUBPROGRAMA	PROYECTO	OBRA/ACTIVIDAD
117-ADMINISTRACION EFICIENTE DE LOS RECURSOS DEL GOBIERNO DEL ESTADO	03-IMPLEMENTACION DE LA PLANEACION ESTRATEGICA	000--	001-PUBLICACION DE INSTRUMENTOS NORMATIVOS PARA EL USO Y APROVECHAMIENTO DE TICS EN LA ADMINISTRACION PUBLICA ESTATAL
POBLACION O AREA DE ENFOQUE POTENCIAL	ATRIBUTO DE LA POBLACION O AREA DE ENFOQUE:	HOMBRES: 0 MUJERES: 0	TOTAL: 111

Aprobado	Ampliación	Reducción	Modificado	PRESUPUESTO ANUAL		TOTAL EJERCIDO AL TRIMESTRE VIGENTE	
0.00	20,124,305.96	372,095.00	19,752,210.96	EJERCIDO T1	EJERCIDO T2	EJERCIDO T3	EJERCIDO T4
				2,489,893.58	4,992,292.78	0.00	7,492,186.34
				PRESUPUESTO TRIMESTRAL DE LA ACTIVIDAD		%	
				Comprometido	Devengado	Ejercido	de Ejercido Vs. Modificado
				0.00	4,992,292.78	4,992,292.78	95.12

Nombre: PORCENTAJE DE INSTRUMENTOS NORMATIVOS PUBLICADOS PARA EL USO Y APROVECHAMIENTO DE TICS EN LA APEO

Definición: MIDE EL PORCENTAJE DE INSTRUMENTOS NORMATIVOS PUBLICADOS PARA EL USO Y APROVECHAMIENTO DE TICS EN LA APEO, RESPECTO AL PROGRAMADO

Método de Cálculo: (NUMERO DE MARCO NORMATIVOS PUBLICADOS PARA EL USO Y APROVECHAMIENTO DE TICS EN LA APEO) / (NUMERO DE MARCO NORMATIVO PROGRAMADOS A SER PUBLICADOS PARA EL USO Y APROVECHAMIENTO DE TICS EN LA APEO)*100

Tipo: GESTION

Dimensión: EFICACIA

Frecuencia de Medición: TRIMESTRAL

Forma de cálculo del indicador: PORCENTAJE

Tipo de Valor: FLUJO

Sentido Esperado: ASCENDENTE

MEIOS DE VERIFICACION / FUENTE INFORMACION

Definición de la variable Meta: 1 - MIDE EL NÚMERO DE INSTRUMENTOS NORMATIVOS PUBLICADOS PARA EL USO Y APROVECHAMIENTO DE TICS EN LA APEO

Unidad de medida: 35 - NÚMERO

LINEA BASE	VALOR	ANO	VALOR PROGRAMADO ANUAL
	0.00	2023	3.00

METAS	1er. TRIMESTRE	2o. TRIMESTRE	3er. TRIMESTRE	4o. TRIMESTRE	CUMPLIMIENTO DE METAS
PROGRAMACION INICIAL	0.00	1.00	2.00	0.00	T1+T2+T3+T4
PROGRAMACION ACTUALIZADA	0.00	1.00	0.00	0.00	T1+T2+T3+T4
METAS	0.00	1.00	0.00	0.00	T1+T2+T3+T4
ALCAZANZAS	0.00	100.00	0.00	0.00	PORCENTAJE ALCANZADO ANUAL
PORCENTAJE ALCANZADO TRIMESTRAL	0.00				33.33

PORCENTAJE DE CUMPLIMIENTO ALCANZADO EN EL TRIMESTRE: 100.00 %



Directoría Administrativa
Secretaría de Finanzas
Lic. PAOLA PORRAS PÉREZ
DIRECTORA ADMINISTRATIVA



Secretaría de Finanzas
Gobierno del Estado de Oaxaca
Lic. FABIÁN RODRÍGUEZ GARCÍA
TITULAR DE LA DEPENDENCIA FINANCIERA DEL ESTADO
Lic. FABIÁN RODRÍGUEZ GARCÍA
SECRETARIO DE FINANZAS

REPORTE DE AVANCE DE GESTIÓN UR 114 - SECRETARÍA DE FINANZAS SEGUNDO TRIMESTRE 2023



Gobierno del Estado

ALINEACIÓN PED:

MATRIZ DE INDICADORES PARA RESULTADOS:

ESTRATEGIA:

02-INCORPORAR PROGRESIVAMENTE A LA APEO AL GOBIERNO ELECTRÓNICO, A TRAVÉS DE UN PROGRAMA INTEGRAL DE INNOVACIÓN TECNOLÓGICA GUBERNAMENTAL.

COMPONENTE:

023-PLANEACIÓN ESTRATÉGICA DE TIC IMPLEMENTADA

LÍNEAS DE ACCIÓN:

02-REDEFINIR UN PLAN ESTRATÉGICO DE LAS TECNOLOGÍAS DE INFORMACIÓN ESTATAL.

ACTIVIDAD:

1099-EJECUTAR EL PLAN DE DESARROLLO TECNOLÓGICO Y DE INNOVACIÓN PARA EL ESTADO

UE:

010-DIRECCIÓN GENERAL DE TECNOLOGÍAS E INNOVACIÓN DIGITAL

PROGRAMA		SUBPROGRAMA		PROYECTO		OBRA/ACTIVIDAD	
117-ADMINISTRACIÓN EFICIENTE DE LOS RECURSOS DEL GOBIERNO DEL ESTADO	03-IMPLEMENTACIÓN DE LA PLANEACIÓN ESTRATÉGICA	000--	002-EJECUTAR EL PLAN DE DESARROLLO TECNOLÓGICO Y DE INNOVACIÓN PARA EL ESTADO				
POBLACION O AREA DE ENFOQUE POTENCIAL	ATRIBUTO DE LA POBLACION O AREA DE ENFOQUE:	EJECUTOR DE GASTO	HOMBRES:	MULIERES:	TOTAL:		
Aprobado	Ampliación	Reducción	Modificado	PRESUPUESTO ANUAL		PRESUPUESTO TRIMESTRAL DE LA ACTIVIDAD	
0.00	30,000.00	0.00	30,000.00	EJERCIDO T1	EJERCIDO T2	EJERCIDO T3	EJERCIDO T4
				0.00	0.00	0.00	0.00
				TOTAL EJERCIDO AL TRIMESTRE VIGENTE			
Aprobado	Modificado	Comprometido		Devengado		Ejercido	
0.00	18,000.00	0.00		0.00		0.00	
				DATOS DEL INDICADOR			
Nombre :		PORCENTAJE DE AVANCE EN LA EJECUCION DEL PLAN DE DESARROLLO TECNOLÓGICO Y DE INNOVACION PARA EL ESTADO REALIZADO RESPECTO AL TOTAL PARA EL ESTADO REALIZADO		Número de indicador :		1099	
Definición :		MIDE EL PORCENTAJE DE AVANCE EN LA EJECUCION DEL PLAN DE DESARROLLO TECNOLÓGICO Y DE INNOVACION PARA EL ESTADO REALIZADO RESPECTO AL TOTAL (TOTAL DE ACCIONES PLANEADAS EN EL PLAN DE DESARROLLO TECNOLÓGICO Y DE INNOVACION PARA EL ESTADO)					
Método de Cálculo :		ESTADO/100					
Tipo		Dimensión		Frecuencia de Medición		Forma de cálculo del indicador	
GESTIÓN		EFICACIA		TRIMESTRAL		PORCENTAJE	
		MEDIOS DE VERIFICACION / FUENTE INFORMACION				TIPO DE VALOR	
						FLUIDO	
						ASCENDENTE	
Definición de la variable Meta: 1 - NUMERO DE ACCIONES REALIZADAS CONFORME AL PLAN DE DESARROLLO TECNOLÓGICO Y DE INNOVACION PARA EL ESTADO							
Unidad de medida:		25 - NUMERO					
LÍNEA BASE		VALOR		VALOR PROGRAMADO ANUAL			
ANO		VALOR		ANO		VALOR	
		0.00		2023		4.00	
AVANCE TRIMESTRAL OBRA/ACTIVIDAD							
METAS		100.00		200.00		400.00	
PROGRAMACION INICIAL		2.00		0.00		2.00	
PROGRAMACION ACTUALIZADA		2.00		0.00		2.00	
METAS ALCANZADAS		2.00		0.00		2.00	
PORCENTAJE ALCANZADO TRIMESTRAL		100.00		0.00		0.00	
PORCENTAJE DE CUMPLIMIENTO ALCANZADO EN EL TRIMESTRE: 100.00 %							



Dirección Administrativa
Secretaría de Finanzas
Gobierno del Estado de Oaxaca

L.F.C.P. PAOLA POBRES-PÉREZ
DIRECTORA ADMINISTRATIVA



SECRETARÍA DE FINANZAS
Gobierno del Estado de Oaxaca

L.F.C.P. PAOLA POBRES-PÉREZ
SECRETARÍA DE FINANZAS

REPORTE DE AVANCE DE GESTIÓN UR 114 - SECRETARÍA DE FINANZAS SEGUNDO TRIMESTRE 2023



Gobierno del Estado

ALIMENTACIÓN PED:

MATRIZ DE INDICADORES PARA RESULTADOS:


ESTRATEGIA: 02-INTEGRAR PROGRESIVAMENTE A LA APEO AL GOBIERNO ELECTRÓNICO, A TRAVÉS DE UN PROGRAMA INTEGRAL DE INNOVACIÓN TECNOLÓGICA GOBERNAMENTAL.
 LINEAS DE ACCIÓN: 04-IMPLEMENTACIÓN DE GOBIERNO DIGITAL.
 UE: 001-OFFICINA DEL SECRETARIO DE FINANZAS

COMPONENTE: 624-GOBIERNO DIGITAL IMPLEMENTADO
 ACTIVIDAD: 633-ADQUIRIR EQUIPO PARA INFRAESTRUCTURA TECNOLÓGICA

PROGRAMA		SUBPROGRAMA		ESTRUCTURA PROGRAMÁTICA		PROYECTO		OBRERA/ACTIVIDAD			
117-ADMINISTRACIÓN EFICIENTE DE LOS RECURSOS DEL GOBIERNO DEL ESTADO		04-IMPLEMENTACIÓN DE GOBIERNO DIGITAL		001-EQUIPAMIENTO DEL SISTEMA INFORMÁTICO PARA LA SECRETARÍA DE FINANZAS DEL GOBIERNO DEL ESTADO DE OAXACA		001-ADQUISICIÓN DE EQUIPO INFORMÁTICO PARA LA SECRETARÍA DE FINANZAS DEL GOBIERNO DEL ESTADO DE OAXACA					
POBLACION O AREA DE ENFOQUE POTENCIAL		ATRIBUTO DE LA POBLACION O AREA DE ENFOQUE:		EJECUTOR DE GASTO		HOMBRES: 0 MUJERES: 0		TOTAL: 111			
Aprobado		Ampliación		Reducción		Modificado		PRESUPUESTO ANUAL			
0.00		28,859,007.80		0.00		28,859,007.80		EJERCIDO T1 0.00			
Aprobado		Modificado		Comprometido		Devengado		EJERCIDO T2 28,859,007.80			
0.00		28,859,007.80		28,859,007.80		28,859,007.80		EJERCIDO T3 0.00			
								EJERCIDO T4 0.00			
								TOTAL EJERCIDO AL TRIMESTRE VIGENTE 28,859,007.80			
								% de Ejercido Vs. Modificado 100.00			
Nombre : PORCENTAJE DE EQUIPOS PARA INFRAESTRUCTURA TECNOLÓGICA ADQUIRIDOS Número de Indicador : 2940											
Definición : PORCENTAJE DE EQUIPOS PARA INFRAESTRUCTURA TECNOLÓGICA ADQUIRIDOS, RESPECTO A LO PROGRAMADO											
Método de Cálculo : (NÚMERO DE EQUIPOS PARA INFRAESTRUCTURA TECNOLÓGICA ADQUIRIDOS/NÚMERO DE EQUIPOS PARA INFRAESTRUCTURA TECNOLÓGICA PROGRAMADOS PARA ADQUIRIR)*100											
Tipo : GESTIÓN Dimensión : EFICACIA Frecuencia de Medición : TRIMESTRAL Forma de cálculo del indicador : PORCENTAJE Tipo de Valor Acumulado : SUPUESTO Sentido Esperado : ASCENDENTE											
Medios de Verificación / Fuente Información : DATOS DE LA META											
Definición de la variable Meta: 1 - NÚMERO DE EQUIPOS PARA INFRAESTRUCTURA TECNOLÓGICA ADQUIRIDOS											
Unidad de medida: 25 - NÚMERO											
LINEA BASE											
AÑO		VALOR		AÑO		2023		VALOR PROGRAMADO ANUAL			
		0.00						1,468.00			
AVANCE TRIMESTRAL OBRERA/ACTIVIDAD											
METAS		1er. TRIMESTRE		20. TRIMESTRE		3er. TRIMESTRE		4o. TRIMESTRE		CUMPLIMIENTO DE METAS	
PROGRAMACIÓN INICIAL		1,468.00		0.00		0.00		T1+T2+T3+T4		1,468.00	
PROGRAMACIÓN ACTUALIZADA		1,468.00		0.00		0.00		T1+T2+T3+T4		1,468.00	
METAS ALCANZADAS		0.00		1,468.00		0.00		T1+T2+T3+T4		1,468.00	
PORCENTAJE ALCANZADO TRIMESTRAL		0.00		0.00		0.00		PORCENTAJE ALCANZADO ANUAL		100.00	

PORCENTAJE DE CUMPLIMIENTO ALCANZADO EN EL TRIMESTRE: 0 %

JEFE ADMINISTRATIVO
 L.F.C.P. PAOLA PORRAS GARCÍA
 DIRECTORA ADMINISTRATIVA



Presidencia del Poder Judicial
 Secretaría de Finanzas
 Ordenamiento del Estado de Oaxaca
 En conformidad con el artículo 133
 fracciones VII, X, XVII, XIX y
 XX del Reglamento Interior de la
 Secretaría de Finanzas del
 Poder Ejecutivo del Estado



Dirección Administrativa
 Subsecretaría de Finanzas y Contabilidad
 Gobierno del Estado de Oaxaca
 SECRETARÍA DE FINANZAS

REPORTE DE AVANCE DE GESTIÓN UR 114 - SECRETARÍA DE FINANZAS SEGUNDO TRIMESTRE 2023



Gobierno del Estado

MATRIZ DE INDICADORES PARA RESULTADOS:

ALINEACION FED:
ESTRATEGIA: 02-INTEGRAR PROGRESIVAMENTE A LA APEO AL GOBIERNO ELECTRÓNICO, A TRAVÉS DE UN PROGRAMA INTEGRAL DE INNOVACIÓN TECNOLÓGICA GUBERNAMENTAL
LÍNEA DE ACCIÓN: 04-INTERGAR AL PORTAL DEL GOBIERNO DEL ESTADO LOS SERVICIOS Y TRÁMITES RELEVANTES PARA LA CIUDADANÍA.
UE: 010-DIRECCIÓN GENERAL DE TECNOLOGÍAS E INNOVACIÓN DIGITAL

COMPONENTE: 009-
ACTIVIDAD: 1702-EJECUTAR EL PLAN ESTATAL DE DIGITALIZACIÓN - AGENDA OPERATIVA DIGITAL

024-GOBIERNO DIGITAL IMPLEMENTADO
1702-EJECUTAR EL PLAN ESTATAL DE DIGITALIZACIÓN - AGENDA OPERATIVA DIGITAL

PROGRAMA		SUBPROGRAMA		ESTRUCTURA PROGRAMÁTICA			
117-ADMINISTRACIÓN EFICIENTE DE LOS RECURSOS DEL GOBIERNO DEL ESTADO		04-IMPLEMENTACIÓN DE GOBIERNO DIGITAL		PROYECTO 009--		OBRAS/ACTIVIDAD	
POBLACION O AREA DE ENFOQUE POTENCIAL		EJECUTOR DE GASTO		HOMBRES: 0		MULIERES: 0	
Aprobado		Ampliación		EJERCIDO T1		EJERCIDO T2	
0.00		0.00		0.00		0.00	
Aprobado		Reducción		EJERCIDO T3		EJERCIDO T4	
0.00		0.00		0.00		0.00	
Modificado		Modificado		PRESUPUESTO TRIMESTRAL DE LA ACTIVIDAD		TOTAL EJERCIDO AL TRIMESTRE VIGENTE	
0.00		0.00		Comprometido		Ejercido	
				0.00		0.00	
				Devengado		% de Ejercido Vs. Modificado	
				0.00		0.00	
				DATOS DEL INDICADOR			
Nombre : DIGITAL		MIDE EL PORCENTAJE DE AVANCE EN LA EJECUCION DEL PLAN ESTATAL DE DIGITALIZACION - AGENDA OPERATIVA		Número de Indicador : 1789			
Método de Cálculo : (NÚMERO DE ACCIONES REALIZADAS CONFORME AL PLAN ESTATAL DE DIGITALIZACIÓN - AGENDA OPERATIVA DIGITAL / NÚMERO DE ACCIONES PLANEADAS EN PLAN ESTATAL DE DIGITALIZACIÓN - AGENDA OPERATIVA DIGITAL)*100							
Tipo		Dimensión		Forma de cálculo del indicador		Tipo de Valor	
GESTIÓN		EFICACIA		Frecuencia de Medición		FLUJO	
				TRIMESTRAL		ASCENDENTE	
				MEIOS DE VERIFICACIÓN / FUENTE INFORMACIÓN			
				DATOS DE LA META			
				Definición de la variable Meta: 1 - NÚMERO DE ACCIONES REALIZADAS CONFORME AL PLAN ESTATAL DE DIGITALIZACIÓN - AGENDA OPERATIVA DIGITAL			
				Unidad de medida: 25 - NÚMERO			
		LINEA BASE		VALOR PROGRAMADO ANUAL		VALOR	
				ANO		2023	
				VALOR		100.00	
METAS		1er. TRIMESTRE		2o. TRIMESTRE		3er. TRIMESTRE	
PROGRAMACION INICIAL		0.00		25.00		40.00	
PROGRAMACION ACTUALIZADA		0.00		25.00		0.00	
METAS ALCANZADAS		0.00		25.00		0.00	
PORCENTAJE ALCANZADO TRIMESTRAL		0.00		100.00		0.00	
				AVANCE TRIMESTRAL OBRAS/ACTIVIDAD		CUMPLIMIENTO DE METAS	
				ANO		2023	
				VALOR		VALOR	
				100.00		100.00	
				T1+T2+T3+T4		T1+T2+T3+T4	
				T1+T2+T3+T4		T1+T2+T3+T4	
				T1+T2+T3+T4		T1+T2+T3+T4	
				PORCENTAJE ALCANZADO ANUAL		PORCENTAJE ALCANZADO ANUAL	
				100.00		100.00	

PERCENTAJE DE CUMPLIMIENTO ALCANZADO EN EL TRIMESTRE: 100.00 %



Secretaría de Finanzas
Dirección Administrativa
Secretaría de Planeación y Desarrollo Económico
Gobierno del Estado de Oaxaca
DIRECTORA ADMINISTRATIVA



Secretaría de Finanzas
Gobierno del Estado de Oaxaca
Doctrina de Planeación y Desarrollo Económico
XX del Programa de Planeación y Desarrollo Económico
Tribunal de Desarrollo Económico del Estado
Tribunal de Desarrollo del Estado
SECRETARIO DE FINANZAS

REPORTE DE AVANCE DE GESTIÓN UR 114 - SECRETARÍA DE FINANZAS SEGUNDO TRIMESTRE 2023



Gobierno del Estado

MATRIZ DE INDICADORES PARA RESULTADOS:

ALINEACIÓN PED:	02- OAXACA MODERNO Y TRANSPARENTE	FN:	CONTRIBUIR A MEJORAR LA EFICIENCIA EN LA CAPTACIÓN DE INGRESOS EN EL ESTADO
EJE:	04-FINANZAS PÚBLICAS	PROPÓSITO:	EL ESTADO RECIBE MAYORES INGRESOS QUE LE PERMITEN GARANTIZAR EL FINANCIAMIENTO PARA EL DESARROLLO DE OAXACA
TEMA:	04-FINANZAS PÚBLICAS	COMPONENTE:	036-INGRESO DISPONIBLE PERCIBIDO
OBJETIVO:	01-MEJORAR LA EFICIENCIA EN LA CAPTACIÓN DE INGRESOS EN EL ESTADO DE OAXACA	ACTIVIDAD:	1019-EFICIENTAR EL INGRESO DE GESTIÓN DEL ESTADO
ESTRATEGIA:	01-INCREMENTAR LA PRESENCIA FISCAL EN LA ENTIDAD MODERNIZANDO LAS ACTUALES DELEGACIONES Y SUBDELEGACIONES FISCALES PARA CONVERTIRLO EN CENTROS DE ATENCIÓN INTEGRAL A LA POBLACIÓN.		
LÍNEAS DE ACCIÓN:	02-INCREMENTAR LOS INGRESOS PROPIOS DEL ESTADO MEDIANTE LA INSPECCIÓN Y COBRO ACTIVO A LOS CONTRIBUYENTES ESTATALES.		
UE:	004-SUBSECRETARÍA DE INGRESOS		

PROGRAMA	SUBPROGRAMA	PROYECTO	ESTRUCTURA PROGRAMÁTICA			OBRALACTIVIDAD
			001-EFICIENTAR LOS INGRESOS DE GESTIÓN DEL ESTADO	000--	MUJERES:	
140-EFICIENCIA EN LA CAPTACIÓN DE INGRESOS DE LA POBLACION O AREA DE ENFOQUE POTENCIAL	01-PERCEPCION DE INGRESOS DISPONIBLES CONTRIBUYENTE ACTIVO EN EL ESTADO		HOMBRES: 0	MUJERES: 0	TOTAL: 0	821235
PRESUPUESTO ANUAL						
			EJERCIDO T1	EJERCIDO T2	EJERCIDO T3	EJERCIDO T4
			43,965,045.96	63,529,463.59	0.00	0.00
PRESUPUESTO TRIMESTRAL DE LA ACTIVIDAD						
			Comprometido	Devengado	Ejercido	% de Ejercido Va. Modificado
			63,529,463.59	63,529,463.59	63,529,463.59	98.78
DATOS DEL INDICADOR						
			Número de Indicador: 1716			
Nombre: PORCENTAJE DE INGRESOS DE GESTIÓN RECIBIDOS						
Definición: MIDE EL PORCENTAJE DE INGRESOS DE GESTIÓN RECIBIDOS RESPECTO A LO PROGRAMADO						
Método de Cálculo: (NUMERO DE INGRESOS DE GESTIÓN RECIBIDOS/NUMERO DE INGRESOS DE GESTIÓN PROGRAMADOS) *100						
Tipo: GESTIÓN						
Dimensión: EFICACIA						
Frecuencia de Medición: TRIMESTRAL						
Forma de cálculo del indicador: PORCENTAJE						
Tipo de Valor: SUPUESTO						
ACUMULADO						
Sentido Esperado: ASCENDENTE						
EXPEDIENTE DE INGRESOS DE GESTIÓN GENERADO TRIMESTRALMENTE, DISPONIBLE EN EL ARCHIVO DE TRÁMITE DE LA COORDINACIÓN TÉCNICA DE INGRESOS DE LA DIRECCIÓN DE INGRESOS DE LA SECRETARÍA DE FINANZAS						
LA SITUACION ECONOMICA DE LA POBLACION, LA SITUACION POLITICO SOCIAL DEL PAIS Y EL DESARROLLO DE POLITICA EXTERIOR SON ESTABLES						
DATOS DE LA META						
Definición de la variable Meta: 1 - NUMERO DE INGRESOS DE GESTIÓN RECIBIDOS						
Unidad de medidas: 25 - NUMERO						
LÍNEA BASE						
VALOR			AÑO		VALOR	
2017			2023		3,994,386,438.00	
VALOR PROGRAMADO ANUAL						
VALOR			VALOR		VALOR	
2017			2023		3,994,386,438.00	
AVANCE TRIMESTRAL OBRALACTIVIDAD						
AÑO			AÑO		AÑO	
2017			2023		2023	
METAS						
1er. TRIMESTRE			2o. TRIMESTRE		3er. TRIMESTRE	
4o. TRIMESTRE			CUMPLIMIENTO DE METAS		CUMPLIMIENTO DE METAS	
VALOR			VALOR		VALOR	
2017			2023		2023	
PROGRAMACION INICIAL			PROGRAMACION ACTUALIZADA		PROGRAMACION ACTUALIZADA	
1,148,253,502.00			870,465,891.00		1,187,168,737.00	
1,417,257,641.00			957,684,509.00		0.00	
2,197,872,433.38			1,540,973,257.73		0.00	
195.07			190.91		0.00	
PORCENTAJE DE CUMPLIMIENTO ALCANZADO EN EL TRIMESTRE: 100.91 %						



Dirección Administrativa
Secretaría de Finanzas
Gobierno del Estado de Oaxaca
DIRECTORA ADMINISTRATIVA



OAXACA
GOBIERNO DEL ESTADO

USUARIO: 114ADMIN_P0A

Fecha: 12-07-2023

Page: 8/37

Handwritten signatures and stamps are present throughout the document.

REPORTE DE AVANCE DE GESTIÓN UR 114 - SECRETARÍA DE FINANZAS SEGUNDO TRIMESTRE 2023



MATRIZ DE INDICADORES PARA RESULTADOS:

ALINEACIÓN PED: 01-INCREMENTAR LA PRESENCIA FISCAL EN LA ENTIDAD MODERNIZANDO LAS ACTUALES DELEGACIONES Y SUBDELEGACIONES FISCALES PARA CONVERTIRLO EN CENTROS DE ATENCIÓN INTEGRAL A LA POBLACIÓN.
 02-INCREMENTAR LOS INGRESOS PROPIOS DEL ESTADO MEDIANTE LA INSPECCIÓN Y COBRO ACTIVO A LOS CONTRIBUYENTES ESTATALES.
 004-SUBSECRETARÍA DE INGRESOS


COMPONENTE: 636-INGRESO DISPONIBLE PERCIBIDO
 ACTUADO: 1629-EJECUTAR PROGRAMA DE ACCIÓN COACTIVA

PROGRAMA		SUBPROGRAMA		PROYECTO		OBRERA/ACTIVIDAD					
140-EFICIENCIA EN LA CAPTACIÓN DE INGRESOS ATRIBUTO DE LA POBLACION O AREA DE ENFOQUE POTENCIAL		01-PERCERCIÓN DE INGRESOS DISPONIBLES CONTRIBUYENTE ACTIVO EN EL ESTADO		000--		002-EJECUTAR PROGRAMA DE ACCIONES COACTIVAS					
				HOMBRES:	0	MUJERES:	0				
				TOTAL: 921285							
Aprobado	Ampliación	Reducción	Modificado	PRESUPUESTO ANUAL		EJERCIDO T1	EJERCIDO T2	EJERCIDO T3	EJERCIDO T4		
762,856.20	85,640.40	112,113.44	736,383.16	PRESUPUESTO TRIMESTRAL DE LA ACTIVIDAD		53,658.16	106,674.39	0.00	160,332.55		
				DATOS DEL INDICADOR		TOTAL EJERCIDO AL TRIMESTRE VIGENTE					
Aprobado	Modificado	Comprometido		Desengado		Ejercido		% de Ejercido Vs. Modificado			
184,705.83	353,472.62	106,674.39		106,674.39		106,674.39		30.18			
				Número de indicador: 668							
				Nombre: PORCENTAJE DE AVANCE DE CUMPLIMIENTO DE ACCIONES COACTIVAS							
				Definición: MIDE EL PORCENTAJE DE AVANCE DE CUMPLIMIENTO DE ACCIONES COACTIVAS RESPECTO AL TOTAL.							
				Método de Cálculo: (NÚMERO DE ACCIONES COACTIVAS CUMPLIDAS/TOTAL DE ACCIONES COACTIVAS)*100							
				Tipo: GESTIÓN		Frecuencia de Medición: TRIMESTRAL		Forma de cálculo del indicador: PORCENTAJE			
				Dimensión: EFICACIA		Tipo de Valor: ACUMULADO		Sentido: Ascendente			
				MEDIOS DE VERIFICACIÓN / FUENTE INFORMACIÓN		LAS CONDICIONES CLIMATICAS Y SOCIO POLITICAS SON BENEFICAS A LA RECUPERACION Y PROPIECION LA ESTABILIDAD NECESARIA PARA MATERIALIZAR LAS DILIGENCIAS DE COBRANZA					
				EXPEDIENTE DE ACCIONES COACTIVAS, GENERADO TRIMESTRALMENTE DISPONIBLE EN EL ARCHIVO DE TRAMITE DE LA COORDINACION DE COBRO COACTIVO, DE LA DIRECCION DE INGRESOS DE LA SECRETARIA DE FINANZAS		DATOS DE LA META					
				Definición de la variable Meta: 1 - NÚMERO DE ACCIONES COACTIVAS CUMPLIDAS							
				Unidad de medida: 25 - NÚMERO							
AÑO		2017		VALOR		5,476.00		AÑO		2023	
		LINEA BASE		VALOR		5,476.00		VALOR PROGRAMADO ANUAL		10,770.00	
METAS		1er. TRIMESTRE		2o. TRIMESTRE		3er. TRIMESTRE		4o. TRIMESTRE		CUMPLIMIENTO DE METAS	
PROGRAMACION INICIAL	1,995.00	4,550.00	3,475.00	810.00	T1+T2+T3+T4	10,770.00	10,770.00				
PROGRAMACION ACTUALIZADA	4,025.00	6,790.00	0.00	0.00	T1+T2+T3+T4	10,785.00	10,785.00				
METAS ALCANZADAS	3,728.00	7,785.00	0.00	0.00	T1+T2+T3+T4	11,485.00	11,485.00				
ALCANZADO PORCENTAJE	92.50	114.87	0.00	0.00	ANUAL	114.87 %	114.87 %				

PORCENTAJE DE CUMPLIMIENTO ALCANZADO EN EL TRIMESTRE: 114.87 %



Dirección Administrativa
 Jefatura Administrativa
 Secretaría de Finanzas
 ESCRITORIO GENERAL
 DIRECTORA ADMINISTRATIVA



Secretaría de Finanzas
 Secretaría de Estado de Oaxaca
 Gobierno del Estado
 TITULO: SECRETARÍA DE FINANZAS
 MTCO: FARID ACEVEDO LOPEZ
 SECRETARIO DE FINANZAS

REPORTE DE AVANCE DE GESTIÓN UR 114 - SECRETARÍA DE FINANZAS SEGUNDO TRIMESTRE 2023



MATRIZ DE INDICADORES PARA RESULTADOS:

ALINEACIÓN FED:
ESTRATEGIA: 01-INCREMENTAR LA PRESENCIA FISCAL EN LA ENTIDAD MODERNIZANDO LAS ACTUALES DELEGACIONES Y SUBDELEGACIONES FISCAL PARA CONVERTIRLO EN CENTROS DE ATENCIÓN INTEGRAL A LA POBLACIÓN;
LÍNEAS DE ACCIÓN: 02-INCREMENTAR LOS INGRESOS PROPIOS DEL ESTADO MEDIANTE LA INSPECCIÓN Y COBRO ACTIVO A LOS CONTRIBUYENTES ESTATALES;
UE: 084-SUBSECRETARÍA DE INGRESOS

COMPONENTE: 636-INGRESO DISPONIBLE PERCIBIDO
ACTIVIDAD: 1621-ASESORAR A CONTRIBUYENTE EN MATERIA FISCAL

PROGRAMA		SUBPROGRAMA		ESTRUCTURA PROGRAMÁTICA			PROYECTO		OBRERA/ACTIVIDAD				
140-EFICIENCIA EN LA CAPTACIÓN DE INGRESOS		01-PERCEPCIÓN DE INGRESOS DISPONIBLES		080--			003-ASESORAR A CONTRIBUYENTES EN MATERIA FISCAL						
POBLACION O AREA DE ENFOQUE POTENCIAL		POBLACION O AREA DE ENFOQUE:		HOMBRES: 0			MUJERES: 0		TOTAL: 921255				
Aprobado	Ampliación	Reducción	Modificado	PRESUPUESTO ANUAL		EJERCIDO T1		EJERCIDO T2		EJERCIDO T3		EJERCIDO T4	
11,045,029.48	956,200.00	3,523,793.25	8,477,476.23	719,276.19		1,793,668.92		0.00		TOTAL EJERCIDO AL TRIMESTRE VIGENTE		2,512,945.11	
Aprobado		Modificado		Comprometido		Devenido		Ejercido		%		de Ejercido Vs. Modificado	
2,678,899.13		2,390,780.46		1,793,668.92		1,793,668.92		1,793,668.92		75.02			
DATOS DEL INDICADOR													
Nombre : PORCENTAJE DE ASESORIA FISCAL OTORGADA													
Definición : MIDE EL PORCENTAJE DE ASESORIA FISCAL OTORGADA RESPECTO A LAS PROYECTADAS													
Método de Cálculo : (NÚMERO DE ASESORIAS FISCAL OTORGADAS/NÚMERO DE ASESORIAS FISCAL PROYECTADAS)*100													
Tipo : EFICACIA													
Dimensión : FRECUENCIA DE MEDICIÓN													
TRIMESTRAL													
FORMA DE CÁLCULO DEL INDICADOR													
PORCENTAJE													
TIPO DE VALOR ACUMULADO													
SENTIDO ESPERADO ASCENDENTE													
INFORMES DE SEGUIMIENTO GENERADOS TRIMESTRALMENTE, DISPONIBLES EN LA COORDINACIÓN DE CENTROS INTEGRALES DE ATENCIÓN AL CONTRIBUYENTE DE LA SECRETARÍA DE FINANZAS													
MEDIOS DE VERIFICACIÓN / FUENTE INFORMACIÓN													
TRIMESTRAL													
LOS CONTRIBUYENTES CUMPLEN CON SUS OBLIGACIONES FISCALES													
DATOS DE LA META													
Definición de la variable Meta: 1 - NÚMERO DE ASESORIA FISCAL OTORGADA													
Unidad de medida: 25 - NÚMERO													
VALOR PROGRAMADO ANUAL													
VALOR													
216,423.00													
CUMPLIMIENTO DE METAS													
VALOR PROGRAMADO ANUAL													
VALOR													
216,423.00													
1er. TRIMESTRE													
2o. TRIMESTRE													
3er. TRIMESTRE													
4o. TRIMESTRE													
CUMPLIMIENTO DE METAS													
1er.+2er.+3er.+4o.													
216,423.00													
136,347.00													
69,643.00													
32.18													
ANUAL													
PORCENTAJE DE CUMPLIMIENTO ALCANZADO EN EL TRIMESTRE: 47.02 %													



Dirección Administrativa
Secretaría de Finanzas
Gobierno del Estado de Oaxaca
DIRECTORA ADMINISTRATIVA



Presidencia Ejecutiva
Secretaría de Finanzas
Gobierno del Estado de Oaxaca
Dr. Gerardo Hernández
Terceros VII, XXVIII, XIX y
XXI.
Secretaría de Finanzas
Mtro. Fermín Acevedo López
SECRETARIO DE FINANZAS

REPORTE DE AVANCE DE GESTIÓN UR 114 - SECRETARÍA DE FINANZAS SEGUNDO TRIMESTRE 2023



MATRIZ DE INDICADORES PARA RESULTADOS:

ALINEACIÓN PED: 01-INCREMENTAR LA PRESENCIA FISCAL EN LA ENTIDAD MODERNIZANDO LAS ACTUALES DELEGACIONES Y SUBDELEGACIONES FISCALES PARA CONVERTIRLO EN CENTROS DE ATENCIÓN INTEGRAL A LA POBLACIÓN Y COBRO ACTIVO A LOS CONTRIBUYENTES ESTATALES.
006-INSTITUTO CATASTRAL DEL ESTADO DE OAXACA

COMPONENTE: 636-INGRESO DISPONIBLE PERCIBIDO
ACTIVIDAD: 1622-ACTUALIZAR EL SISTEMA DE INFORMACIÓN CATASTRAL

PROGRAMA		SUBPROGRAMA		ESTRUCTURA PROGRAMÁTICA		PROYECTO		OBRACACTIVIDAD	
140-EFICIENCIA EN LA CAPTACION DE INGRESOS		01-PERCePCIÓN DE INGRESOS DISPONIBLES		000--		004-ACTUALIZAR EL SISTEMA DE INFORMACIÓN CATASTRAL			
POBLACION O AREA DE ENFOQUE POTENCIAL		CONTRIBUYENTE ACTIVO EN EL ESTADO		HOMBRES: 0 MUJERES: 0 TOTAL: 0		EJERCICIO T1 EJERCICIO T2 EJERCICIO T3 EJERCICIO T4		28,550,022.55	
Aprobado	Ampliación	Reducción	Modificado	PRESUPUESTO ANUAL		PRESUPUESTO TRIMESTRAL DE LA ACTIVIDAD		DATOS DEL INDICADOR	
52,402,781.88	4,258,532.01	1,443,494.48	55,217,819.41	EJERCIDO T1 11,068,974.96		EJERCIDO T2 17,481,047.59		Ejercido 17,481,047.59	
Aprobado	Modificado	Comrometido		Devengado		Número de Indicador: 1718		% de Ejercido Vs. Modificado 98.04	
14,048,346.10	17,831,021.82	17,481,047.59		17,481,047.59					
Nombre: PORCENTAJE DE OPERACIONES CATASTRALES REALIZADAS									
Definición: MIDE EL PORCENTAJE DE OPERACIONES CATASTRALES REALIZADAS RESPECTO A LAS PROYECTADAS									
Método de Cálculo: (NÚMERO DE OPERACIONES CATASTRALES REALIZADAS/NÚMERO DE OPERACIONES CATASTRALES PROYECTADAS)*100									
Tipo: GESTIÓN									
Dimensión: EFICACIA									
Frecuencia de Medición: TRIMESTRAL									
Forma de cálculo del indicador: PORCENTAJE									
Tipo de Valor ACUMULADO									
Sentido Esperado ASCENDENTE									
ARCHIVO DOCUMENTAL GENERADO TRIMESTRALMENTE DISPONIBLE EN OFICINA CENTRAL (ARCHIVO Y DIGITALIZACIÓN) COORDINACIÓN DE GESTIÓN TERRITORIAL Y UNIDAD JURÍDICA Y DELEGACIONES CATASTRALES DEL INSTITUTO CATASTRAL DEL ESTADO DE OAXACA									
DATOS DE LA META									
Definición de la variable Meta: 1 - NÚMERO DE OPERACIONES CATASTRALES REALIZADAS									
Unidad de medida: 25 - NÚMERO									
LINEA BASE		VALOR		AVANCE TRIMESTRAL OBRACACTIVIDAD		VALOR PROGRAMADO ANUAL		CUMPLIMIENTO DE METAS	
ANO 2020		VALOR		ANO 2023		VALOR		VALOR	
METAS		1er. TRIMESTRE		2do. TRIMESTRE		3er. TRIMESTRE		4o. TRIMESTRE	
PROGRAMACION INICIAL	11,590.00	1,410.00	11,740.00	11,570.00	11,570.00	11,570.00	11,570.00	11,570.00	46,300.00
PROGRAMACION ACTUALIZADA	11,590.00	10,900.00	0.00	0.00	0.00	0.00	0.00	0.00	22,098.00
METAS	2,365.00	6,893.00	0.00	0.00	0.00	0.00	0.00	0.00	11,048.00
ALCANZADAS	20.34	82.79	0.00	0.00	0.00	0.00	0.00	0.00	24.34
PORCENTAJE DE CUMPLIMIENTO ALCANZADO EN EL TRIMESTRE: 82.79 %									

USUARIO: 114ADMIN_PCA

SECRETARÍA DE FINANZAS
GOBIERNO DEL ESTADO DE OAXACA

SECRETARÍA DE FINANZAS
GOBIERNO DEL ESTADO DE OAXACA

REPORTE DE AVANCE DE GESTIÓN UR 114 - SECRETARÍA DE FINANZAS SEGUNDO TRIMESTRE 2023



MATRIZ DE INDICADORES PARA RESULTADOS:

ALIMENTACIÓN PED: 014-INGREMENTAR LA PRESENCIA FISCAL EN LA ENTIDAD MODERNIZANDO LAS ACTUALES DELEGACIONES Y SUBDELEGACIONES FISCALES PARA CONVERTIRLO EN CENTROS DE ATENCIÓN INTEGRAL A LA POBLACIÓN.
 02-INGREMENTAR LOS INGRESOS PROPIOS DEL ESTADO MEDIANTE LA INSPECCIÓN Y COBRO ACTIVO A LOS CONTRIBUYENTES ESTATALES.
 UE: 004-SUBSECRETARÍA DE INGRESOS

COMPONENTE: 635-INGRESO DISPONIBLE PERCIBIDO
 ACTIVIDAD: 1623-ELABORAR INSTRUMENTO JURÍDICO

PROGRAMA		SUBPROGRAMA		PROYECTO		OBRAS/ACTIVIDAD	
140-EFICIENCIA EN LA CAPTACIÓN DE INGRESOS ATRIBUIDO O AREA DE ENFOQUE POTENCIAL		01-PORCEPCIÓN DE INGRESOS DISPONIBLES		000--		005-ELABORAR INSTRUMENTOS JURÍDICOS	
CONTRIBUYENTE ACTIVO EN EL ESTADO		HOMBRES: 0		MUJERES: 0		TOTAL: 921255	
Aprobado	Ampliación	Reducción	Modificado	PRESUPUESTO ANUAL		EJERCIDO T3	
15,661,569.62	140,900.99	929,232.83	14,893,237.78	EJERCIDO T1	EJERCIDO T2	EJERCIDO T4	
				3,244,656.68	4,356,213.80	0.00	
				PRESUPUESTO TRIMESTRAL DE LA ACTIVIDAD			
Aprobado	Modificado	Comprometido		Devenado		Ejercido	
4,143,314.43	4,400,077.07	4,356,213.80		4,356,213.80		4,356,213.80	
				DATOS DEL INDICADOR			
Nombre: PORCENTAJE DE INSTRUMENTOS JURÍDICOS ATENDIDOS				Número de indicador: 704			
Definición: MIDE EL PORCENTAJE DE INSTRUMENTOS JURÍDICOS ATENDIDOS RESPECTO A LAS RECIBIDAS				Forma de cálculo del indicador			
Método de Cálculo: (NÚMERO DE INSTRUMENTOS JURÍDICOS ATENDIDOS/NÚMERO DE INSTRUMENTOS JURÍDICOS RECIBIDOS)*100				FRECUENCIA DE MEDICIÓN			
Tipo: GESTIÓN				TRIMESTRAL			
Eficacia				PORCENTAJE			
MEDIOS DE VERIFICACIÓN/FUENTE INFORMACIÓN				TIPO DE VALOR			
EXPEDIENTE DE INSTRUMENTOS JURÍDICOS ATENDIDOS GENERADO TRIMESTRALMENTE POR LA DIRECCIÓN DE NORMATIVIDAD Y ASUNTOS JURÍDICOS DE LA PROCURADURÍA FISCAL, QUE SE ENCUENTRA DISPONIBLE EN EL ARCHIVO DE CONCENTRACIÓN DEPENDIENTE DE LA SECRETARÍA DE FINANZAS				ACUMULADO			
SENTIDO ESPERADO				ASCENDENTE			
DEFINICIÓN DE LA META				SENTIDO ESPERADO			
Definición de la variable Meta: 1 - NÚMERO DE INSTRUMENTOS JURÍDICOS ATENDIDOS				ASCENDENTE			
Unidad de medida: 25 - NÚMERO				ASCENDENTE			
LINEA BASE				VALOR PROGRAMADO ANUAL			
VALOR				VALOR			
2017				2023			
709.00				795.00			
AVANCE TRIMESTRAL OBRAS/ACTIVIDAD				CUMPLIMIENTO DE METAS			
1er. TRIMESTRE		2o. TRIMESTRE		3er. TRIMESTRE		4o. TRIMESTRE	
PROGRAMACIÓN INICIAL	195.00	195.00	195.00	205.00	11+12+13+14	795.00	795.00
PROGRAMACIÓN ACTUALIZADA	195.00	195.00	195.00	0.00	11+12+13+14	405.00	405.00
METAS	306.00	796.00	0.00	0.00	11+12+13+14	1,104.00	1,104.00
ALCANZADAS	193.00	431.35	0.00	0.00	ANUAL	138.87	138.87
PORCENTAJE DE CUMPLIMIENTO ALCANZADO EN EL TRIMESTRE:				431.35 %			



Dirección Administrativa
 Secretaría de Finanzas
 Gobierno del Estado de Oaxaca
 L.F.C.P. PAOLA PORRAS PÉREZ
 DIRECTORA ADMINISTRATIVA



Ordenanza del Estado de Oaxaca
 De conformidad con el artículo 100 del Reglamento Interior del Poder Ejecutivo del Estado de Oaxaca, se nombra a PAOLA PORRAS PÉREZ, en calidad de Directora Administrativa de la Secretaría de Finanzas.

REPORTE DE AVANCE DE GESTIÓN UR 114 - SECRETARÍA DE FINANZAS SEGUNDO TRIMESTRE 2023



ALINEACIÓN PED:

MATRIZ DE INDICADORES PARA RESULTADOS:

ESTRATEGIA: 01-INCREMENTAR LA PRESENCIA FISCAL EN LA ENTIDAD MODERNIZANDO LAS ACTUALES DELEGACIONES Y SUBDELEGACIONES FISCAL PARA CONVERTIRLO EN CENTROS DE ATENCIÓN INTEGRAL A LA POBLACIÓN.
LINEAS DE ACCIÓN: 02-INCREMENTAR LOS INGRESOS PROPIOS DEL ESTADO MEDIANTE LA INSPECCIÓN Y COBRO ACTIVO A LOS CONTRIBUYENTES ESTATALES.
UE: 004-SUBSECRETARÍA DE INGRESOS

COMPONENTE: 636-INGRESO DISPONIBLE PERCIBIDO
ACTIVIDAD: 704-VALORAR PROGRAMA DE HOMOLOGACIÓN DE FORMA OFICIAL.

PROGRAMA		SUBPROGRAMA		PROYECTO		OBRAS/ACTIVIDAD	
140-EFICIENCIA EN LA CAPTACIÓN DE INGRESOS		01-PERCePCIÓN DE INGRESOS DISPONIBLES		006--		006-EJECUTAR PROGRAMA DE HOMOLOGACIÓN DE FORMAS OFICIALES VALORADAS	
POBLACIÓN O AREA DE ENFOQUE POTENCIAL		CONTRIBUYENTE ACTIVO EN EL ESTADO		HOMBRES: 0 MULIERES: 0		TOTAL: 921295	
Aprobado		Ampliación		Reducción		Modificado	
8,098,023.32		5,450,746.10		5,476,533.06		8,072,236.36	
Aprobado		Modificado		Comprometido		Devengado	
4,023,052.96		60,014.92		237.00		237.00	
Nombre :		PORCENTAJE DE DOTACIONES DE FORMAS OFICIALES VALORADAS (FOV) CUMPLIDA		Número de indicador :		1460	
Definición :		MIDE EL PORCENTAJE DE DOTACIONES DE FORMAS OFICIALES VALORADAS (FOV) CUMPLIDAS, RESPECTO A LA META PROGRAMADAS		Frecuencia de Medición		TRIMESTRAL	
Método de Cálculo :		(NUMERO DE DOTACIONES DE FORMAS OFICIALES VALORADAS (FOV) CUMPLIDAS)/NUMERO DE DOTACIONES PROGRAMADAS)*100		Forma de cálculo del indicador		PORCENTAJE	
Tipo		GESTION		Dimensión		EFICACIA	
MEDIOS DE VERIFICACION / FUENTE INFORMACION		INFORMACION QUE SE ENCUENTRA DISPONIBLE EN LAS CARPETAS POR DEPENDENCIA GENERADAS TRIMESTRALMENTE, BAJO RESGUARDO DEL DEPARTAMENTO DE GESTION Y CONTROL DE FORMAS OFICIALES VALORADAS, DE LA DIRECCION DE INGRESOS DE LA SECRETARIA DE FINANZAS		Tipo de Valor		ACUMULADO	
LAS DEPENDENCIAS SE RESPONSABILIZAN DEL USO Y REPORTE DE LAS FORMAS OFICIALES VALORADAS		DATOS DE LA META		Tipo de Valor		ASCENDENTE	
Definición de la variable Meta:		1 - NUMERO DE DOTACION DE FORMAS OFICIALES VALORADAS (FOV) CUMPLIDA		Sentido Esperado		ASCENDENTE	
Unidad de medida:		25 - NUMERO		VALOR PROGRAMADO ANUAL		VALOR	
ANO		2019		2023		50.00	
LINEA BASE		VALOR		AVANCE TRIMESTRAL OBRAS/ACTIVIDAD		CUMPLIMIENTO DE METAS	
METAS		1er. TRIMESTRE		2o. TRIMESTRE		3er. TRIMESTRE	
PROGRAMACION INICIAL		14.00		11.00		17.00	
PROGRAMACION ACTUALIZADA		18.00		25.00		0.00	
METAS ALCANZADAS		19.00		24.00		0.00	
PORCENTAJE ALCANZADO TRIMESTRAL		103.56		98.00		0.00	
PORCENTAJE DE CUMPLIMIENTO ALCANZADO EN EL TRIMESTRE:		98.00 %					

USUARIO: 114ADMIN_POA

Dirección Administrativa
 Secretaría de Finanzas
 Gobierno del Estado de Oaxaca
 DIRECTORA ADMINISTRATIVA



Respetable Autoridad
 Autorizada en Poderes
 Judiciales del Estado de Oaxaca
 Do promulgar por el artículo 49
 fracciones VII, X, XVII, XIX y
 XXIV de la Constitución Política de
 los Estados Unidos Mexicanos y
 el artículo 104 de la Constitución del
 Estado de Oaxaca, el Sr. Jefe del
 Poder Judicial del Poder Judicial del
 Poder Judicial del Poder Judicial

REPORTE DE AVANCE DE GESTIÓN UR 114 - SECRETARÍA DE FINANZAS SEGUNDO TRIMESTRE 2023



ALINEACIÓN PED:

MATRIZ DE INDICADORES PARA RESULTADOS:

ESTRATEGIA: 01-INCREMENTAR LA PRESENCIA FISCAL EN LA ENTIDAD MODERNIZANDO LAS ACTUALES DELEGACIONES Y SUBDELEGACIONES FISCALES PARA CONVERTIRLO EN CENTROS DE ATENCIÓN INTEGRAL A LA POBLACIÓN.
LÍNEAS DE ACCIÓN: 02-INCREMENTAR LOS INGRESOS PROPIOS DEL ESTADO MEDIANTE LA INSPECCIÓN Y COBRO ACTIVO A LOS CONTRIBUYENTES ESTATALES.
UE: 004-SUBSECRETARÍA DE INGRESOS

COMPONENTE: 636-INGRESO DISPONIBLE PERCIBIDO
ACTIVIDAD: 1624-REALIZAR LA FISCALIZACIÓN EN MATERIA DE IMPUESTO ESTATAL

PROGRAMA		SUBPROGRAMA		PROYECTO		OBRA/ACTIVIDAD			
140-EFICIENCIA EN LA CAPTACIÓN DE INGRESOS		01-PERCEPCIÓN DE INGRESOS DISPONIBLES		000--		007-REALIZAR LA FISCALIZACIÓN EN MATERIA DE IMPUESTOS ESTATALES			
POBLACION O AREA DE ENFOQUE POTENCIAL		CONTRIBUYENTE ACTIVO EN EL ESTADO		HOMBRES: 0 MUJERES: 0		TOTAL: 921235			
Aprobado	Ampliación	Reducción	Modificado	PRESUPUESTO ANUAL		EJERCIDO T1	EJERCIDO T2	EJERCIDO T3	EJERCIDO T4
40,614,443.83	696,305.92	375,162.06	41,135,587.69	PRESUPUESTO TRIMESTRAL DE LA ACTIVIDAD		9,396,565.57	12,047,716.38	0.00	21,444,281.95
10,987,860.70	Modificado	12,178,757.22	Comprimido	DATOS DEL INDICADOR		12,047,716.38	Devengado	Ejercido	% de Ejercido Vs. Modificado
				Número de Indicador: 1718		12,047,716.38	12,047,716.38	12,047,716.38	98.92
DEFINICIÓN DE LA VARIABLE META: 1 - NÚMERO DE AVANCE DE FISCALIZACIÓN EN MATERIA DE IMPUESTOS ESTATALES REALIZADAS									
Unidad de medida: 25 - NÚMERO									
ANO		2019		VALOR		221.00		ANO	
				VALOR		2023		VALOR PROGRAMADO ANUAL	
				VALOR		318.00		VALOR	
AVANCE TRIMESTRAL OBRA/ACTIVIDAD									
METAS		1er. TRIMESTRE		2o. TRIMESTRE		3er. TRIMESTRE		4o. TRIMESTRE	
PROGRAMACIÓN INICIAL	31.00	138.00	79.00	79.00	72.00			CUMPLIMIENTO DE METAS	
PROGRAMACIÓN ACTUALIZADA	31.00	79.00	0.00	0.00	0.00			318.00	
METAS ALCANZADAS	141.00	75.00	0.00	0.00	0.00			110.00	
PORCENTAJE ALCANZADO TRIMESTRAL	454.84	94.84	0.00	0.00	0.00			216.00	
PORCENTAJE DE CUMPLIMIENTO ALCANZADO EN EL TRIMESTRE: 94.84 %									

Dirección Administrativa
 Secretaría de Finanzas
 Gobierno del Estado de Oaxaca
 DIRECTORA ADMINISTRATIVA

Encabezado de Proyecto
 Gobierno del Estado de Oaxaca
 De conformidad con el artículo 2º
 fracciones VII, X, XVII, XXV y
 XXXI del Reglamento Interior del
 Poder Ejecutivo del Estado de Oaxaca
 SEÑOR ATILIO ACEVEDO LÓPEZ
 SECRETARIO DE FINANZAS

REPORTE DE AVANCE DE GESTIÓN UR 114 - SECRETARÍA DE FINANZAS SEGUNDO TRIMESTRE 2023



ALIMENTACIÓN FED:

MATRIZ DE INDICADORES PARA RESULTADOS:


ESTRATEGIA: 01-INCREMENTAR LA PRESENCIA FISCAL EN LA ENTIDAD MODERNIZANDO LAS ACTUALES DELEGACIONES Y SUBDELEGACIONES FISCALES PARA CONVERTIRLO EN CENTROS DE ATENCIÓN INTEGRAL A LA POBLACIÓN.
 LINEAS DE ACCIÓN: 02-INCREMENTAR LOS INGRESOS PROPIOS DEL ESTADO MEDIANTE LA INSPECCIÓN Y COBRO ACTIVO A LOS CONTRIBUYENTES ESTATALES.
 UE: 004-SUBSECRETARÍA DE INGRESOS

COMPONENTE: 636-INGRESO DISPONIBLE PERCIBIDO
 ACTUADO: 2155-MODERNIZAR EL CENTRO INTEGRAL DE ATENCIÓN AL CONTRIBUYENTE

PROGRAMA		SUBPROGRAMA		PROYECTO		OBRERA/ACTIVIDAD	
140-EFICIENCIA EN LA CAPTACIÓN DE INGRESOS		01-PERCERCIÓN DE INGRESOS DISPONIBLES		000--		003-MODERNIZAR LOS CENTROS INTEGRALES DE ATENCIÓN AL CONTRIBUYENTE	
POBLACION O AREA DE ENFOQUE POTENCIAL		CONTRIBUYENTE ACTIVO EN EL ESTADO		HOMBRES: 0 MUJERES: 0		TOTAL: 921295	
Aprobado		Ampliación	Reducción	EJERCIDO T1 366,173.57		EJERCIDO T2 0.00	EJERCIDO T3 0.00
429,999.24		0.00	33,826.24	PRESUPUESTO TRIMESTRAL DE LA ACTIVIDAD 396,173.00		TOTAL EJERCIDO AL TRIMESTRE VIGENTE 366,173.57	
Aprobado		Modificado		Comprometido 0.00		Devengado 0.00	
111,249.81		0.00		0.00		0.00	
Nombre :		PORCENTAJE DE CENTROS INTEGRALES DE ATENCIÓN AL CONTRIBUYENTE RENOVADOS		DATOS DEL INDICADOR		Número de indicador : 2399	
Definición :		MIDE LA RENOVACIÓN DE LOS CENTROS DE ATENCIÓN AL CONTRIBUYENTE PROGRAMADOS		FORMA DE CÁLCULO DEL INDICADOR		TIPO DE VALOR ACUMULADO	
Método de Cálculo :		CENTROS INTEGRALES DE ATENCIÓN AL CONTRIBUYENTE RENOVADOS/CENTROS INTEGRALES DE ATENCIÓN AL CONTRIBUYENTE PROGRAMADOS		Frecuencia de Medición		TRIMESTRAL	
Dimensión		EFICACIA		Forma de cálculo del indicador		PORCENTAJE	
Tipo		GESTIÓN		Fuentes de Información		MEDIOS DE VERIFICACIÓN / FUENTE INFORMACIÓN	
Reporte de Centros Integrales de Atención al Contribuyente Renovados, Generado Trimestralmente, Disponible en la Coordinación de Centros Integrales de Atención al Contribuyente de la Secretaría de Finanzas		LA SECRETARÍA DE FINANZAS CUENTA CON LOS RECURSOS ECONÓMICOS NECESARIOS PARA REALIZAR LAS ACTUALIZACIONES EN LA COORDINACIÓN DE CENTROS INTEGRALES DE ATENCIÓN AL CONTRIBUYENTE DE LA SECRETARÍA DE FINANZAS		DATOS DE LA META		ANUAL	
Definición de la variable Meta:		1 - NÚMERO DE CENTROS INTEGRALES DE ATENCIÓN AL CONTRIBUYENTE RENOVADOS		VALOR PROGRAMADO ANUAL		VALOR	
Unidad de medida:		25 - NÚMERO		2017		2023	
AÑO		2017		VALOR		VALOR	
METAS		1er. TRIMESTRE		2o. TRIMESTRE		3er. TRIMESTRE	
PROGRAMACIÓN INICIAL		0.00		15.00		16.00	
PROGRAMACIÓN ACTUALIZADA		0.00		15.00		0.00	
METAS ALCANZADAS		1.00		24.00		0.00	
PORCENTAJE ALCANZADO TRIMESTRAL		0.00		160.00		0.00	
CUMPLIMIENTO DE METAS		11+12+13+14		11+12+13+14		11+12+13+14	
46.00		15.00		15.00		25.00	
54.35		15.00		0.00		54.35	
PORCENTAJE DE CUMPLIMIENTO ALCANZADO EN EL TRIMESTRE:		160.00 %					



GOBIERNO DEL ESTADO DE OAXACA
 DIRECCIÓN ADMINISTRATIVA
 SECRETARÍA DE FINANZAS
 GOBIERNO DEL ESTADO DE OAXACA
 DIRECCIÓN ADMINISTRATIVA



GOBIERNO DEL ESTADO DE OAXACA
 SECRETARÍA DE FINANZAS
 GOBIERNO DEL ESTADO DE OAXACA
 SECRETARÍA DE FINANZAS

REPORTE DE AVANCE DE GESTIÓN UR 114 - SECRETARÍA DE FINANZAS SEGUNDO TRIMESTRE 2023



ALINEACIÓN PED:

MATRIZ DE INDICADORES PARA RESULTADOS:

ESTRATEGIA: 01-INCREMENTAR LA PRESENCIA FISCAL EN LA ENTIDAD MODERNIZANDO LAS ACTUALES DELEGACIONES Y SUBDELEGACIONES FISCALES PARA CONVERTIRLO EN CENTROS DE ATENCIÓN INTEGRAL A LA POBLACIÓN.
02-INCREMENTAR LOS INGRESOS PROPIOS DEL ESTADO MEDIANTE LA INSPECCIÓN Y COBRO ACTIVO A LOS CONTRIBUYENTES ESTATALES.
UE: 004-SUBSECRETARÍA DE INGRESOS

COMPONENTE: 017-ASISTENCIA E INCENTIVO FEDERAL DERIVADO DEL CUMPLIMIENTO DEL CONVENIO DE COLABORACIÓN ADMINISTRATIVA EN MATERIA FISCAL FEDERAL.
ACTIVIDAD: 102-FISCALIZACIÓN EN MATERIA DE IMPUESTO FEDERAL

PROGRAMA	SUBPROGRAMA	PROYECTO	EJERCIDO T1		EJERCIDO T2		EJERCIDO T3		EJERCIDO T4		
140-EFICIENCIA EN LA CAPTACIÓN DE INGRESOS	02-PERCEPCIÓN DE PARTICIPACIONES FEDERALES DERIVADAS DEL CUMPLIMIENTO DEL CONVENIO DE COLABORACIÓN ADMINISTRATIVA EN MATERIA FISCAL FEDERAL	000--									
POBLACION O AREA DE ENFOQUE POTENCIAL	CONTRIBUYENTE ACTIVO EN EL ESTADO	HOMBRES: 0 MULHERES: 0	TOTAL: 921295		0		0		0		
PRESUPUESTO ANUAL											
Aprobado	Ampliación	Reducción	Modificado		EJERCIDO T1		EJERCIDO T2		EJERCIDO T3		
1,763,216.12	220,093.05	107,690.41	1,875,618.76		252,160.29		504,772.24		0.00		
PRESUPUESTO TRIMESTRAL DE LA ACTIVIDAD											
Aprobado	Modificado	Comprometido		Devengado		Ejercido		% de Ejercido Vs. Modificado			
456,628.56	713,726.85	504,772.24		504,772.24		504,772.24		70.72			
DATOS DEL INDICADOR											
Nombre: PORCENTAJE DE AVANCE DE FISCALIZACIÓN EN MATERIA DE IMPUESTOS FEDERALES REALIZADA			Número de Indicador: 1721								
Definición: MIDE EL PORCENTAJE DE AVANCE DE FISCALIZACIÓN EN MATERIA DE IMPUESTOS FEDERALES REALIZADA RESPECTO A LO PROGRAMADO											
Método de Cálculo: (NUMERO DE AVANCE DE FISCALIZACIÓN EN MATERIA DE IMPUESTOS FEDERALES REALIZADA PROGRAMADA EN MATERIA DE IMPUESTOS FEDERALES) / *100											
Tipo: GESTIÓN			Dimensión: EFICACIA			Frecuencia de Medición: TRIMESTRAL			Forma de cálculo del indicador: PORCENTAJE		
MEDIOS DE VERIFICACIÓN / FUENTE INFORMACIÓN			TRIMESTRAL			TIPUSUPUESTO					
EXPEDIENTE DE FISCALIZACIONES GENERALADO TRIMESTRALMENTE, ELABORADO POR LA DIRECCIÓN DE AUDITORIA E INSPECCIÓN FISCAL, DISPONIBLE EN EL ARCHIVO DE CONCENTRACION DEPENDIENTE DE LA SECRETARÍA DE FINANZAS			LA PANDEMIA PROVOCADA POR EL SARS-COV-2, COVID 2019 SE ENCUENTRA CONTROLADA Y LAS CONDICIONES LABORALES Y ECONÓMICAS SON FAVORABLES			Sentido Esperado: ASCENDENTE					
DATOS DE LA META											
Definición de la variable Meta: 1 - NÚMERO DE AVANCE DE FISCALIZACIÓN EN MATERIA DE IMPUESTOS FEDERALES REALIZADAS											
Unidad de medida: 25 - NÚMERO											
LÍNEA BASE			VALOR			VALOR			VALOR		
AÑO 2020			878.00			AÑO 2023			744.00		
VALOR PROGRAMADO ANUAL											
AÑO 2020			VALOR			VALOR			VALOR		
AÑO 2020			878.00			AÑO 2023			744.00		
AVANCE TRIMESTRAL OBRALACTIVIDAD											
AÑO 2023			VALOR			VALOR			VALOR		
AÑO 2023			878.00			AÑO 2023			744.00		
CUMPLIMIENTO DE METAS											
METAS			1er. TRIMESTRE			2o. TRIMESTRE			3er. TRIMESTRE		
PROGRAMACIÓN INICIAL			260.00			208.00			152.00		
PROGRAMACIÓN ACTUALIZADA			124.00			0.00			0.00		
METAS ALCANZADAS PORCENTAJE ALCANZADO			120.00			0.00			0.00		
METAS ALCANZADAS PORCENTAJE ALCANZADO			294.00			0.00			0.00		
METAS ALCANZADAS PORCENTAJE ALCANZADO			229.03			100.00			0.00		
TRIMESTRAL			100.00			0.00			0.00		
PORCENTAJE DE CUMPLIMIENTO ALCANZADO EN EL TRIMESTRE: 100.00 %											



Dirección Administrativa
Secretaría de Finanzas PÉREZ
Gobierno del Estado de Oaxaca



Do not translate with the software
hacerlos VIL X VIII, XI y
Sistema de Ejecución del
Fondo Fiduciario de Ingresos
SECRETARÍA DE FINANZAS

REPORTE DE AVANCE DE GESTIÓN UR 114 - SECRETARÍA DE FINANZAS SEGUNDO TRIMESTRE 2023



ALINEACIÓN PED:

MATRIZ DE INDICADORES PARA RESULTADOS:

ESTRATEGIA: 01-AUMENTAR LA PRESENCIA FISCAL EN LA ENTIDAD MODERNIZANDO LAS ACTUALES DELEGACIONES Y SUBDELEGACIONES FISCALES PARA CONVERTIRLO EN CENTROS DE ATENCIÓN INTEGRAL A LA POBLACIÓN.
 02-AUMENTAR LOS INGRESOS PROPIOS DEL ESTADO MEDIANTE LA INSPECCIÓN Y COBRO ACTIVO A LOS CONTRIBUYENTES ESTATALES.
 004-SUBSECRETARÍA DE INGRESOS

COMPONENTE: 03-ASISTENCIA E INCENTIVO FEDERAL DERIVADO DEL CUMPLIMIENTO DEL CONVENIO DE COLABORACIÓN ADMINISTRATIVA EN MATERIA FISCAL FEDERAL PERCIBIDA
 ACTIVIDAD: 002-DEFENDER JURIDICAMENTE LA HACIENDA PÚBLICA

PROGRAMA		SUBPROGRAMA		ESTRUCTURA PROGRAMÁTICA		PROYECTO		OBRAS/ACTIVIDAD	
140-EFICIENCIA EN LA CAPTACIÓN DE INGRESOS		02-PERCEPCIÓN DE PARTICIPACIONES FEDERALES DERIVADAS DEL CUMPLIMIENTO DEL CONVENIO DE COLABORACIÓN ADMINISTRATIVA EN MATERIA FISCAL FEDERAL		000--		002-DEFENDER JURIDICAMENTE LA HACIENDA PÚBLICA			
POBLACIÓN O ÁREA DE ENFOQUE POTENCIAL		POBLACIÓN O ÁREA DE ENFOQUE:		CONTRIBUYENTE ACTIVO EN EL ESTADO		HOMBRES: 0 MUJERES: 0		TOTAL: 0	
Aprobado	Ampliación	Reducción	Modificado	PRESUPUESTO ANUAL		EJERCIDO T1	EJERCIDO T2	EJERCIDO T3	EJERCIDO T4
286,097.88	30,000.00	43,300.16	272,797.72	PRESUPUESTO TRIMESTRAL DE LA ACTIVIDAD		2,128.00	11,695.40	0.00	0.00
Aprobado	Modificado	Comrometido		DATOS DEL INDICADOR		Devengado		Ejercicio	
75,452.93	99,270.22	11,695.40		Número de Indicador: 1723		11,695.40		11,695.40	
Nombre: PORCENTAJE DE ASUNTOS JURIDICOS ATENDIDOS EN LA DEFENSA DE LA HACIENDA PUBLICA									
Definición: MIDE EL PORCENTAJE DE ASUNTOS JURIDICOS ATENDIDOS EN LA DEFENSA DE LA HACIENDA PUBLICA RESPECTO A LAS RECIBIDAS									
Método de Cálculo: (NÚMERO DE ASUNTOS JURIDICOS ATENDIDOS EN LA DEFENSA DE LA HACIENDA PUBLICA/ NÚMERO DE ASUNTOS JURIDICOS RECIBIDOS EN CONTRA DE LA HACIENDA PUBLICA) * 100									
Tipo: Dimensión									
GESTIÓN: EFICACIA									
MEJORES DE VERIFICACIÓN / FUENTE INFORMACIÓN: Frecuencia de Medición TRIMESTRAL									
EXPEDIENTE DE INSTRUMENTOS JURIDICOS ATENDIDOS GENERADO TRIMESTRALMENTE POR LA DIRECCION DE LO CONTENCIOSO DE LA PROCURADURIA FISCAL, QUE SE ENCUENTRA DISPONIBLE EN EL ARCHIVO DE CONCENTRACION DEPENDIENTE DE LA SECRETARIA DE FINANZAS									
DATOS DE LA META									
Definición de la variable Meta: 1 - NÚMERO DE ASUNTOS JURIDICOS ATENDIDOS EN LA DEFENSA DE LA HACIENDA PUBLICA									
Unidad de medida: 25 - NÚMERO									
ANO		2020		LINEA BASE		VALOR		VALOR PROGRAMADO ANUAL	
		585.00		2023		1,077.00			
AVANCE TRIMESTRAL OBRAS/ACTIVIDAD									
METAS PROGRAMACION INICIAL		1er. TRIMESTRE		2o. TRIMESTRE		3er. TRIMESTRE		4o. TRIMESTRE	
ACTUALIZADA		282.90		285.00		240.00		300.00	
		315.00		310.00		0.00		0.00	
METAS ALCANZADAS		402.00		331.00		0.00		0.00	
ALCANCE DEL ALCANZADO TRIMESTRAL		127.82		106.77		0.00		0.00	
CUMPLIMIENTO DE METAS									
		11+*12+*13+*14		11+*12+*13+*14		11+*12+*13+*14		11+*12+*13+*14	
		1,077.00		1,077.00		1,077.00		1,077.00	
		625.00		625.00		625.00		625.00	
		733.00		733.00		733.00		733.00	
		62.92		62.92		62.92		62.92	
PORCENTAJE DE CUMPLIMIENTO ALCANZADO EN EL TRIMESTRE: 106.77 %									

SECRETARÍA DE FINANZAS
 DIRECCIÓN ADMINISTRATIVA
 SECRETARÍA DE FINANZAS, POPULAR PÉREZ
 GOBIERNO DEL ESTADO DE OAXACA



SECRETARÍA DE FINANZAS
 DIRECCIÓN ADMINISTRATIVA
 SECRETARÍA DE FINANZAS, POPULAR PÉREZ
 GOBIERNO DEL ESTADO DE OAXACA

REPORTE DE AVANCE DE GESTIÓN UR 114 - SECRETARÍA DE FINANZAS SEGUNDO TRIMESTRE 2023



Gobierno de Oaxaca

ALINEACIÓN PED: 02-OAXACA MODERNO Y TRANSPARENTE

MATRIZ DE INDICADORES PARA RESULTADOS:
CONTRIBUIR A ELEVAR LA COMPETITIVIDAD Y LA CALIDAD DE VIDA DE LA CIUDADANÍA

TEMA: 03-GESTIÓN PARA RESULTADOS
01-ELEVAR LA COMPETITIVIDAD DEL ESTADO Y LA CALIDAD DE VIDA DE LA CIUDADANÍA A TRAVÉS DE LA IMPLEMENTACIÓN DEL PRESUPUESTO BASADO EN RESULTADOS DE LA ADMINISTRACIÓN PÚBLICA ESTADAL.
OBJETIVO: 01-CONTAR CON UNA ADMINISTRACIÓN EFICIENTE Y EFICAZ DE LOS RECURSOS MEDIANTE EL DISEÑO DE UN PRESUPUESTO BASADO EN RESULTADOS ENFOCADO A LA SATISFACCIÓN DE LAS NECESIDADES DE LA POBLACIÓN OAXACAENSE.
ESTRATEGIA: 07-ORIENTAR LOS PROCESOS DE PROGRAMACIÓN Y EL EJERCICIO DEL GASTO CON LOS OBJETIVOS PLASMADOS EN LOS PLANES ESTADAL Y NACIONAL

PROYECTO: 000 - -
COMPONENTE: 641-POLÍTICA Y ASIGNACIÓN DE GASTO ESTABLECIDA
ACTIVIDAD: 798-EMITIR DE POLÍTICA DE GASTO

LINEAS DE ACCIÓN: 003-SUBSECRETARÍA DE EGRESOS, CONTABILIDAD Y TESORERÍA

PROGRAMA	SUBPROGRAMA	PROYECTO	ORRA/ACTIVIDAD	
144-EFICIENCIA DEL GASTO PÚBLICO PARA RESULTADOS	02-ESTABLECIMIENTO DE POLÍTICAS Y ASIGNACIÓN DE GASTO	000 - -	001-EMITIR POLÍTICAS DE GASTO	
POBLACION O AREA DE ENFOQUE POTENCIAL	ATRIBUTO DE LA POBLACION O AREA DE ENFOQUE:	HOMBRES: 0 MUJERES: 0	TOTAL:	111

PROGRAMA	SUBPROGRAMA	PROYECTO	ORRA/ACTIVIDAD	
144-EFICIENCIA DEL GASTO PÚBLICO PARA RESULTADOS	02-ESTABLECIMIENTO DE POLÍTICAS Y ASIGNACIÓN DE GASTO	000 - -	001-EMITIR POLÍTICAS DE GASTO	
POBLACION O AREA DE ENFOQUE POTENCIAL	ATRIBUTO DE LA POBLACION O AREA DE ENFOQUE:	HOMBRES: 0 MUJERES: 0	TOTAL:	111

PROGRAMA	SUBPROGRAMA	PROYECTO	ORRA/ACTIVIDAD	
144-EFICIENCIA DEL GASTO PÚBLICO PARA RESULTADOS	02-ESTABLECIMIENTO DE POLÍTICAS Y ASIGNACIÓN DE GASTO	000 - -	001-EMITIR POLÍTICAS DE GASTO	
POBLACION O AREA DE ENFOQUE POTENCIAL	ATRIBUTO DE LA POBLACION O AREA DE ENFOQUE:	HOMBRES: 0 MUJERES: 0	TOTAL:	111

PROGRAMA	SUBPROGRAMA	PROYECTO	ORRA/ACTIVIDAD	
144-EFICIENCIA DEL GASTO PÚBLICO PARA RESULTADOS	02-ESTABLECIMIENTO DE POLÍTICAS Y ASIGNACIÓN DE GASTO	000 - -	001-EMITIR POLÍTICAS DE GASTO	
POBLACION O AREA DE ENFOQUE POTENCIAL	ATRIBUTO DE LA POBLACION O AREA DE ENFOQUE:	HOMBRES: 0 MUJERES: 0	TOTAL:	111

PROGRAMA	SUBPROGRAMA	PROYECTO	ORRA/ACTIVIDAD	
144-EFICIENCIA DEL GASTO PÚBLICO PARA RESULTADOS	02-ESTABLECIMIENTO DE POLÍTICAS Y ASIGNACIÓN DE GASTO	000 - -	001-EMITIR POLÍTICAS DE GASTO	
POBLACION O AREA DE ENFOQUE POTENCIAL	ATRIBUTO DE LA POBLACION O AREA DE ENFOQUE:	HOMBRES: 0 MUJERES: 0	TOTAL:	111

PROGRAMA	SUBPROGRAMA	PROYECTO	ORRA/ACTIVIDAD	
144-EFICIENCIA DEL GASTO PÚBLICO PARA RESULTADOS	02-ESTABLECIMIENTO DE POLÍTICAS Y ASIGNACIÓN DE GASTO	000 - -	001-EMITIR POLÍTICAS DE GASTO	
POBLACION O AREA DE ENFOQUE POTENCIAL	ATRIBUTO DE LA POBLACION O AREA DE ENFOQUE:	HOMBRES: 0 MUJERES: 0	TOTAL:	111

USUARIO: 114ADMIN_POA

Página 18/37 FECHA:12-07-2023

SECRETARÍA DE FINANZAS
Dirección Administrativa
Secretaría de Finanzas
Gobierno del Estado de Oaxaca

OAXACA
GOBIERNO DEL ESTADO

Presidencia Municipal
Secretaría de Finanzas
Municipio de Oaxaca
Calle de la Independencia No. 100
C.P. 71200 Oaxaca, Oaxaca

[Handwritten signature]

[Handwritten signature]

REPORTE DE AVANCE DE GESTIÓN UR 114 - SECRETARÍA DE FINANZAS SEGUNDO TRIMESTRE 2023



ALINEACIÓN PED:

MATRIZ DE INDICADORES PARA RESULTADOS:

ESTRATEGIA: 01-CONTAR CON UNA ADMINISTRACIÓN EFICIENTE Y EFICAZ DE LOS RECURSOS MEDIANTE EL DISEÑO DE UN PRESUPUESTO BASADO EN RESULTADOS ENFOCADO A LA SATISFACCIÓN DE LAS NECESIDADES DE LA POBLACIÓN OAXAQUENA.
 LINEAS DE ACCIÓN: 07-ORIENTAR LOS PROCESOS DE PROGRAMACIÓN Y EL EJERCICIO DEL GASTO CON LOS OBJETIVOS PLASMADOS EN LOS PLANES ESTATAL Y NACIONAL.
 UE: 002-SUBSECRETARÍA DE EGRESOS, CONTABILIDAD Y TESORERÍA

COMPONENTE: 044-POLÍTICA Y ASIGNACIÓN DE GASTO ESTABLECIDA
 ACTIVIDAD: 799-ELABORAR PROGRAMA OPERATIVO ANUAL

PROGRAMA		SUBPROGRAMA		PROYECTO		OBRA/ACTIVIDAD	
148-EFICIENCIA DEL GASTO PÚBLICO PARA RESULTADOS		02-ESTABLECIMIENTO DE POLÍTICAS Y ASIGNACION DE GASTO		000--		002-ELABORAR EL PROGRAMA OPERATIVO ANUAL	
POBLACION O AREA DE ENFOQUE POTENCIAL		ATRIBUTO DE LA POBLACION O AREA DE ENFOQUE:		HOMBRES: 0 MULIERES: 0		TOTAL: 111	
Aprobado	Ampliación	Reducción	Modificado	EJERCIDO T1	EJERCIDO T2	EJERCIDO T3	EJERCIDO T4
679,936.40	0.00	117,719.96	562,216.44	48,045.57	52,199.18	0.00	0.00
				PRESUPUESTO TRIMESTRAL DE LA ACTIVIDAD			
Aprobado	Modificado	Comprometido		Devengado		Ejercido	
162,719.58	262,295.89	52,199.18		52,199.18		52,199.18	
				DATOS DEL INDICADOR : 799			
Nombre : PORCENTAJE DEL PROGRAMA OPERATIVO ANUAL REALIZADO				Número de indicador : 799			
Definición : MIDE EL PORCENTAJE DE ETAPAS DEL PROGRAMA OPERATIVO ANUAL REALIZADO, RESPECTO A LAS PROGRAMADAS				Método de Cálculo : (NUMERO DE ETAPAS REALIZADAS DEL PROGRAMA OPERATIVO ANUAL/NUMERO DE ETAPAS PROGRAMADAS DEL PROGRAMA OPERATIVO ANUAL)*100			
Tipo		Dimensión		Frecuencia de Medición		Forma de cálculo del indicador	
GESTIÓN		EFICACIA		TRIMESTRAL		PORCENTAJE	
PROGRAMA OPERATIVO ANUAL BAJO RESGUARDO DE LA COORDINACIÓN DE INTEGRACIÓN Y CONTROL PRESUPUESTAL				LAS EJECUTORAS DE GASTO PLENEAN ADECUADAMENTE LA EJECUCION DE SUS RECURSOS			
Definición de la variable Meta: 1 - NÚMERO DE ETAPAS REALIZADAS DEL PROGRAMA OPERATIVO ANUAL				DATOS DE LA META			
Unidad de medidas: 25 - NÚMERO				VALOR PROGRAMADO ANUAL			
LINEA BASE				VALOR			
ANO 2017				ANO 2023			
VALOR				VALOR			
1.00				1.00			
AVANCE TRIMESTRAL OBRA/ACTIVIDAD				CUMPLIMIENTO DE METAS			
METAS PROGRAMACION INICIAL		1er. TRIMESTRE		2o. TRIMESTRE		3er. TRIMESTRE	
0.00		0.00		0.00		1.00	
PROGRAMACION ACTUALIZADA		0.00		0.00		0.00	
METAS ALCANZADAS		0.00		0.00		0.00	
PORCENTAJE DE ALCANZADO TRIMESTRAL		0.00		0.00		0.00	
PORCENTAJE DE CUMPLIMIENTO ALCANZADO EN EL TRIMESTRE:				0 %			



Dirección Administrativa
 Secretaría de Finanzas
 Gobierno del Estado de Oaxaca
 DIRECTORA ADMINISTRATIVA



Secretaría de Finanzas
 Gobierno del Estado de Oaxaca
 SECRETARIO DE FINANZAS

REPORTE DE AVANCE DE GESTIÓN UR 114 - SECRETARÍA DE FINANZAS SEGUNDO TRIMESTRE 2023



MATRIZ DE INDICADORES PARA RESULTADOS:

ALIMENTACIÓN PED: 01-CONTAR CON UNA ADMINISTRACIÓN EFICIENTE Y EFICAZ DE LOS RECURSOS MEDIANTE EL DISEÑO DE UN PRESUPUESTO BASADO EN RESULTADOS EMPROBADO A LA SATISFACCIÓN DE LAS NECESIDADES DE LA POBLACIÓN OAXAQUEÑA, OPERACIONAR LA GESTIÓN DE LA INVERSIÓN, MEDIANTE LA OPERACIÓN EFICIENTE DEL BANCO DE PROYECTOS DE INVERSIÓN PÚBLICA PARA LA INTEGRACIÓN DEL PLAN ANUAL Y/O PLURIANUAL DE INVERSIÓN, 005-SUBSECRETARÍA DE PLANEACIÓN E INVERSIÓN PÚBLICA

COMPONENTE: 006--
ACTIVADO: 041-POLÍTICA Y ASIGNACIÓN DE GASTO ESTABLECIDA 1033-ELABORAR LA PROYECCIÓN DEL PLAN ANUAL DE INVERSIÓN PÚBLICA

PROGRAMA: 02-ESTABLECIMIENTO DE POLÍTICAS Y ASIGNACIÓN DE GASTO

SUBPROGRAMA: EJECUTOR DE GASTO


PROYECTO: 006--

OBRA/ACTIVIDAD: 000-ELABORAR LA PROYECCIÓN DEL PLAN ANUAL DE INVERSIÓN PÚBLICA

PROGRAMA	SUBPROGRAMA	PROYECTO	OBRA/ACTIVIDAD
144-EFICIENCIA DEL GASTO PÚBLICO PARA RESULTADOS	02-ESTABLECIMIENTO DE POLÍTICAS Y ASIGNACIÓN DE GASTO	006--	000-ELABORAR LA PROYECCIÓN DEL PLAN ANUAL DE INVERSIÓN PÚBLICA
POBLACIÓN O AREA DE ENFOQUE POTENCIAL	ATRIBUTO DE LA POBLACIÓN O AREA DE ENFOQUE:	HOMBRES: 0 MUJERES: 0	TOTAL: 111
Aprobado	Ampliación	Reducción	Modificado
99,996,788.76	8,055,367.20	2,420,739.23	105,601,396.73
PRESUPUESTO TRIMESTRAL DE LA ACTIVIDAD			
Aprobado		Modificado	Comprometido
26,775,720.99		31,126,089.22	30,941,885.31
DATOS DEL INDICADOR			
Nombre: PORCENTAJE DE PROYECCIÓN DEL PLAN ANUAL DE INVERSIÓN PÚBLICA ELABORADO		Número de indicador: 1733	
Definición: MIDE EL PORCENTAJE DE PROYECCIÓN DEL PLAN ANUAL DE INVERSIÓN PÚBLICA ELABORADO, RESPECTO A LAS PROGRAMADAS			
Método de Cálculo: (PROYECCIÓN DEL PLAN ANUAL DE INVERSIÓN PÚBLICA ELABORADO/PROYECCIÓN DEL PLAN ANUAL DE INVERSIÓN PÚBLICA PROGRAMADO)*100			
Tipo: GESTIÓN		Frecuencia de Medición: TRIMESTRAL	
Dimensión: EFICACIA		Forma de cálculo del indicador: PORCENTAJE	
MEDIOS DE VERIFICACIÓN / FUENTE INFORMACIÓN		TIPO DE VALOR: FLUJO SUPUESTO	
PAGINA OFICIAL DE LA SECRETARÍA DE FINANZAS HTTPS://WWW.FINANZASOAXACA.GOB.MX/ , MENU MUNICIPIOS, APARTADO INVERSIÓN PÚBLICA, SECCIÓN PLAN ANUAL DE INVERSIÓN PÚBLICA		EXISTEN PROYECTOS DICTAMINADOS EN EL BANCO DE PROYECTOS DE INVERSIÓN AL ÚLTIMO DÍA HÁBIL DEL MES DE AGOSTO	
Definición de la variable Meta: 1 - NÚMERO DE PROYECCIÓN DEL PLAN ANUAL DE INVERSIÓN PÚBLICA ELABORADO			
Unidad de medida: 25 - NÚMERO			
LINEA BASE		VALOR PROGRAMADO ANUAL	
ANO	2017	VALOR	1,00
AVANCE TRIMESTRAL OBRA/ACTIVIDAD			
1er. TRIMESTRE		2o. TRIMESTRE	
PROGRAMACIÓN INICIAL	0.00	PROGRAMACIÓN ACTUALIZADA	0.00
METAS ALCANZADAS	0.00	ACUMULADO TRIMESTRAL	0.00
CUMPLIMIENTO DE METAS			
1er. TRIMESTRE		2o. TRIMESTRE	
PROGRAMACIÓN INICIAL	0.00	PROGRAMACIÓN ACTUALIZADA	0.00
METAS ALCANZADAS	0.00	ACUMULADO TRIMESTRAL	0.00
PORCENTAJE DE CUMPLIMIENTO ALCANZADO EN EL TRIMESTRE: 0%			



Secretaría de Finanzas
Dirección Administrativa
L.F.C.P. PAOLA PORRAS PÉREZ
DIRECTORA ADMINISTRATIVA



Secretaría de Finanzas
Dirección Administrativa
L.F.C.P. PAOLA PORRAS PÉREZ
DIRECTORA ADMINISTRATIVA

REPORTE DE AVANCE DE GESTIÓN UR 114 - SECRETARÍA DE FINANZAS SEGUNDO TRIMESTRE 2023



ALINEACIÓN PED:

MATRIZ DE INDICADORES PARA RESULTADOS:

ESTRATEGIA: 01-CONTAR CON UNA ADMINISTRACIÓN EFICIENTE Y EFICAZ DE LOS RECURSOS MEDIANTE EL DISEÑO DE UN PRESUPUESTO BASADO EN RESULTADOS EMPROBADO A LA SATEPARACIÓN DE LAS INGRESOS DE LA POBLACIÓN OAXAQUEÑA.
 LINEAS DE ACCIÓN: 06-MEJORAR LA GESTIÓN DE LA INVERSIÓN MEDIANTE LA OPERACIÓN EFICIENTE DEL BANCO DE PROYECTOS DE INVERSIÓN PÚBLICA PARA LA INTEGRACIÓN DEL PLAN ANUAL Y PLAN ANUAL DE INVERSIÓN.
 UE: 005-SUBSECRETARÍA DE PLANEACIÓN E INVERSIÓN PÚBLICA

COMPONENTE: 041-POLÍTICA Y ASIGNACIÓN DE GASTO ESTABLECIDA
 ACTIVADO: 002-INGRESAR PROYECTO AL BANCO DE PROYECTOS DE INVERSIÓN PÚBLICA

PROGRAMA		SUBPROGRAMA			PROYECTO				OBRAS/ACTIVIDAD		
144-EFICIENCIA DEL GASTO PÚBLICO PARA RESULTADOS		02-ESTABLECIMIENTO DE POLÍTICAS Y ASIGNACIÓN DE GASTO			000--				004-INGRESAR PROYECTOS AL BANCO DE PROYECTOS DE INVERSIÓN PÚBLICA		
POBLACIÓN O ÁREA DE EMPUQUE POTENCIAL		EJECUTOR DE GASTO			HOMBRES:		MUJERES:		TOTAL:		
Aprobado		Ampliación		Reducción		Modificado		PRESUPUESTO ANUAL			
233,880.80		0.00		90,018.59		193,662.01		PRESUPUESTO TRIMESTRAL DE LA ACTIVIDAD			
Aprobado		Modificado		Comprometido		Devengado		DATOS DEL INDICADOR			
61,519.93		76,062.60		0.00		0.00		Número de Indicador: 002			
Nombre: PORCENTAJE DE PROYECTOS INGRESADOS AL BANCO DE PROYECTOS DE INVERSIÓN PÚBLICA											Método de Cálculo: (NÚMERO DE PROYECTOS INGRESADOS AL BANCO DE PROYECTOS DE INVERSIÓN PÚBLICA RESPECTO A LOS PLANADOS EN EL PLAN ANUAL DE INVERSIÓN PÚBLICA) * 100
Definición: MIDE EL PORCENTAJE DE PROYECTOS INGRESADOS AL BANCO DE PROYECTOS DE INVERSIÓN PÚBLICA RESPECTO A LOS PLANADOS EN EL PLAN ANUAL DE INVERSIÓN PÚBLICA											Forma de cálculo del indicador: PORCENTAJE
Método de Cálculo: (NÚMERO DE PROYECTOS INGRESADOS AL BANCO DE PROYECTOS DE INVERSIÓN PÚBLICA / REGISTROS PLANADOS EN EL PLAN ANUAL DE INVERSIÓN PÚBLICA) * 100											Tipo de Valor: FLUJO
GESTIÓN											Sentido Esperado: ASCENDENTE
REGISTROS EN EL BANCO DE PROYECTOS, BAJO RESGUARDO DE LA SUBSECRETARÍA DE PLANEACIÓN DE LA SECRETARÍA DE FINANZAS											TIPO DE PROYECTO: SUPUESTO
Definición de la variable Meta: 1 - NÚMERO DE PROYECTOS INGRESADOS AL BANCO DE PROYECTOS DE INVERSIÓN PÚBLICA											UNIDAD DE MEDIDA: 25 - NÚMERO
LINEA BASE											VALOR PROGRAMADO ANUAL
ANO 2016 VALOR 150.00 ANO 2023 VALOR 2,019.00											CUMPLIMIENTO DE METAS
METAS											PORCENTAJE DE CUMPLIMIENTO ALCANZADO EN EL TRIMESTRE: 90.71 %
PROGRAMACIÓN INICIAL											1er. TRIMESTRE
PROGRAMACIÓN ACTUALIZADA											2o. TRIMESTRE
METAS ALCANZADAS											3er. TRIMESTRE
PORCENTAJE POR ANO TRIMESTRAL											4o. TRIMESTRE

SECRETARÍA DE FINANZAS
 GOBIERNO DEL ESTADO DE OAXACA
 DIRECCIÓN ADMINISTRATIVA
 SECRETARÍA DE FINANZAS ADMINISTRATIVO
 GOBIERNO DEL ESTADO DE OAXACA
 DR. PABLO PÉREZ PÉREZ
 DIRECTORA ADMINISTRATIVA

SECRETARÍA DE FINANZAS
 GOBIERNO DEL ESTADO DE OAXACA
 DIRECCIÓN ADMINISTRATIVA
 SECRETARÍA DE FINANZAS ADMINISTRATIVO
 GOBIERNO DEL ESTADO DE OAXACA
 DR. PABLO PÉREZ PÉREZ
 DIRECTORA ADMINISTRATIVA

REPORTE DE AVANCE DE GESTIÓN UR 114 - SECRETARÍA DE FINANZAS SEGUNDO TRIMESTRE 2023



Gobierno del Estado

ALINEACIÓN PED:

MATRIZ DE INDICADORES PARA RESULTADOS:

ESTRATEGIA: 01-CONTAR CON UNA ADMINISTRACIÓN EFICIENTE Y EFICAZ DE LOS RECURSOS HUMANOS MEDIANTE EL DISEÑO DE UN PRESUPUESTO BASADO EN RESULTADOS ENFOCADO A LA SATISFACCIÓN DE LAS NECESIDADES DE LA POBLACIÓN OAXAQUEÑA.
LÍNEAS DE ACCIÓN: 07-ORIENTAR LOS PROCESOS DE PROGRAMACIÓN Y EL EJERCICIO DEL GASTO CON LOS OBJETIVOS PLASMADOS EN LOS PLANES ESTATALES Y NACIONALES
085-SUBSECRETARÍA DE PLANEACIÓN E INVERSIÓN PÚBLICA

COMPONENTE: 041-POLÍTICA Y ASIGNACIÓN DE GASTO ESTABLECIDA
ACTIVIDAD: 005-AUTORIZAR LA INVERSIÓN PÚBLICA

PROGRAMA		SUBPROGRAMA		ESTRUCTURA PROGRAMÁTICA		PROYECTO		OBRACACTIVIDAD	
144-EFICIENCIA DEL GASTO PÚBLICO PARA RESULTADOS		02-ESTABLECIMIENTO DE POLÍTICAS Y ASIGNACIÓN DE GASTO		000--		005-AUTORIZAR LA INVERSIÓN PÚBLICA			
POBLACION O AREA DE ENFOQUE POTENCIAL		ATRIBUTIVO DE LA POBLACION O AREA DE ENFOQUE:		EJECUTOR DE GASTO		HOMBRES: 0 MUJERES: 0		TOTAL: 0	
Aprobado	Ampliación	Reducción	Modificado	PRESUPUESTO ANUAL		EJERCIDO T1	EJERCIDO T2	EJERCIDO T3	EJERCIDO T4
145,182.76	0.00	54,016.08	91,166.68			2,328.00	0.00	0.00	0.00
				PRESUPUESTO TRIMESTRAL DE LA ACTIVIDAD		TOTAL EJERCIDO AL TRIMESTRE VIGENTE		2,328.00	
Aprobado	Modificado	Comprometido		Desavanzado		Ejercido		% de Ejercido Vs. Modificado	
28,658.69	72,729.08	0.00		0.00		0.00		0.00	
Nombre : PORCENTAJE DE INVERSIÓN AUTORIZADA		Número de Indicador : 003		DATOS DEL INDICADOR					
Definición : MIDE EL PORCENTAJE DE LA INVERSIÓN PÚBLICA AUTORIZADA POR PARTE DE LA SUBSECRETARÍA DE PLANEACIÓN E INVERSIÓN PÚBLICA		Método de Cálculo : ((INVERSIÓN AUTORIZADA / INVERSIÓN ASIGNADA)*100		Dimensión		Frecuencia de Medición		Forma de cálculo del indicador	
GESTIÓN		EFICACIA		TRIMESTRAL		PORCENTAJE		Tipo de Valor	
INFORME GENERADO DEL SISTEMA DE AUTORIZACIÓN DE LA INVERSIÓN DE LA DIRECCIÓN DE PROGRAMACIÓN DE LA INVERSIÓN PÚBLICA DE LA SECRETARÍA DE FINANZAS		MEDIOS DE VERIFICACIÓN / FUENTE INFORMACIÓN		LAS EJECUTORAS DE GASTO DE INVERSIÓN PRESENTAN LAS SOLICITUDES DE ADECUACIONES PRESUPUESTARIAS EN LOS TIEMPOS ESTABLECIDOS		SUPUESTO		Sentido Esperado	
Definición de la variable Meta: 1 - NUMERO DE INVERSIÓN AUTORIZADA		Unidad de medida: 25 - NUMERO		LINEA BASE		VALOR PROGRAMADO ANUAL		ASCENDENTE	
ANO		2019		2023		VALOR		5,944,140,016.20	
METAS		1er. TRIMESTRE		2do. TRIMESTRE		3er. TRIMESTRE		4to. TRIMESTRE	
PROGRAMACIÓN INICIAL		779,857,014.08		1,711,287,728.41		1,413,389,899.59		1,839,598,577.11	
PROGRAMACIÓN ACTUALIZADA		170,382,346.83		1,711,287,728.41		0.00		0.00	
METAS ALCANZADAS		135,882,346.80		2,431,014,596.25		0.00		0.00	
PORCENTAJE ALCANZADO TRIMESTRAL		78.75		142.06		0.00		0.00	
				PORCENTAJE DE CUMPLIMIENTO ALCANZADO EN EL TRIMESTRE:				142.06 %	

DATOS DEL INDICADOR

Nombre : PORCENTAJE DE AUTORIZACIONES EMITIDAS		Número de Indicador : 2277	
Definición : MIDE EL PORCENTAJE DE AUTORIZACIONES EMITIDAS, RESPECTO CON LAS PROGRAMADAS			
Método de Cálculo : (NUMERO DE AUTORIZACIONES EMITIDAS / NUMERO DE AUTORIZACIONES PROGRAMADAS PARA EMITIR) * 100			
Tipo		Dimensión	
GESTIÓN		TRIMESTRAL	
INFORME GENERADO DEL SISTEMA DE AUTORIZACIÓN DE LA INVERSIÓN PÚBLICA DE LA SECRETARÍA DE FINANZAS		FUENTE INFORMACIÓN	
MEDIOS DE VERIFICACIÓN / FUENTE INFORMACIÓN		LAS EJECUTORAS DE GASTO DE INVERSIÓN PRESENTAN LAS SOLICITUDES DE ADECUACIONES PRESUPUESTARIAS EN LOS TIEMPOS ESTABLECIDOS	
Tipo		Frecuencia de Medición	
GESTIÓN		TRIMESTRAL	
INFORME GENERADO DEL SISTEMA DE AUTORIZACIÓN DE LA INVERSIÓN PÚBLICA DE LA SECRETARÍA DE FINANZAS		FORMA DE CÁLCULO DEL INDICADOR	
MEDIOS DE VERIFICACIÓN / FUENTE INFORMACIÓN		LAS EJECUTORAS DE GASTO DE INVERSIÓN PRESENTAN LAS SOLICITUDES DE ADECUACIONES PRESUPUESTARIAS EN LOS TIEMPOS ESTABLECIDOS	
Tipo		Sentido Esperado	
GESTIÓN		ASCENDENTE	

Dirección Administrativa y Administrativa

 Secretaría de Finanzas y Planeación

 Gobierno del Estado de Oaxaca

De conformidad con el artículo 22 fracción VII, X, XVIII, XIX y XX del Reglamento Interior del Poder Ejecutivo del Estado de Oaxaca, el Sr. Secretario de Finanzas

SECRETARIO DE FINANZAS

REPORTE DE AVANCE DE GESTIÓN UR 114 - SECRETARÍA DE FINANZAS SEGUNDO TRIMESTRE 2023



DATOS DE LA META

Definición de la variable Meta: 1 - NÚMERO DE AUTORIZACIONES EMITIDAS		LINEA BASE		VALOR PROGRAMADO ANUAL		CUMPLIMIENTO DE METAS	
Unidad de medida: 25 - NÚMERO		VALOR	VALOR	VALOR	VALOR		
AÑO	2019	1,937.00	2023	1,653.00			
AVANCE TRIMESTRAL OBRAS/ACTIVIDAD							
METAS	1er. TRIMESTRE	2o. TRIMESTRE	3er. TRIMESTRE	4o. TRIMESTRE	CUMPLIMIENTO DE METAS		
PROGRAMACION INICIAL	130.00	354.00	559.00	610.00	T1+T2+T3+T4	1,653.00	
PROGRAMACION ACTUALIZADA	13.00	354.00	0.00	0.00	T1+T2+T3+T4	397.00	
METAS ALCANZADAS	11.00	197.00	0.00	0.00	T1+T2+T3+T4	208.00	
PORCENTAJE ALCANZADO TRIMESTRAL	84.62	55.65	0.00	0.00	ANUAL	13.54	

PERCENTAJE DE CUMPLIMIENTO ALCANZADO EN EL TRIMESTRE: 55.65 %

ESTUARIO: 114ADMIN_PCA

ESTADOS UNIDOS MEXICANOS
JEFE ADMINISTRATIVO
Secretaría de Finanzas
DIRECTOR ADMINISTRATIVA
GOBIERNO DEL ESTADO DE OAXACA



SECRETARÍA DE FINANZAS
GOBIERNO DEL ESTADO DE OAXACA

REPORTE DE AVANCE DE GESTIÓN UR 114 - SECRETARÍA DE FINANZAS SEGUNDO TRIMESTRE 2023



ALINEACIÓN PED:

MATRIZ DE INDICADORES PARA RESULTADOS:

ESTRATEGIA: **01-CONTAR CON UNA ADMINISTRACIÓN EFICIENTE Y EFICAZ DE LOS RECURSOS MEDIANTE EL DISEÑO DE UN PRESUPUESTO BASADO EN RESULTADOS ENFOCADO A LA SATISFACCIÓN DE LAS NECESIDADES DE LA POBLACIÓN OAXAQUEÑA, ORIENTAR LOS PROCESOS DE PROGRAMACIÓN Y EL EJERCICIO DEL GASTO CON LOS OBJETIVOS PLASMADOS EN LOS PLANES ESTATAL Y NACIONAL.**

LÍNEAS DE ACCIÓN: **003-SUBSECRETARÍA DE EGRESOS, CONTABILIDAD Y TESORERÍA**

UE:

COMPONENTE: **041-POLÍTICA Y ASIGNACIÓN DE GASTO ESTABLECIDA**

ACTIVADO: **004-TRANSFERIR Y CONTROLAR LA DISPONIBILIDAD DE RECURSO**

PROGRAMA		SUBPROGRAMA		PROYECTO		OBRAS/ACTIVIDAD	
148-EFICIENCIA DEL GASTO PÚBLICO PARA RESULTADOS		02-ESTABLECIMIENTO DE POLÍTICAS Y ASIGNACION DE GASTO		000--		006-TRANSFERIR Y CONTROLAR LA DISPONIBILIDAD DE RECURSOS	
POBLACION O AREA DE ENFOQUE POTENCIAL		ATRIBUTO DE LA POBLACION O AREA DE ENFOQUE:		HOMBRES: 0		MUCHERES: 0	
		EJECUTOR DE GASTO		TOTAL: 0		TOTAL: 111	
				PRESUPUESTO ANUAL			
Aprobado		Ampliación		EJERCIDO T1		EJERCIDO T2	
1,048,810.52		52,957.52		15,710.52		13,138.72	
				EJERCIDO T3			
				0.00			
				EJERCIDO T4			
				0.00			
				TOTAL EJERCIDO AL TRIMESTRE VIGENTE			
				28,849.24			
				PRESUPUESTO TRIMESTRAL DE LA ACTIVIDAD			
Aprobado		Modificado		Comprometido		Devengado	
80,458.77		129,025.72		13,138.72		13,138.72	
				Ejercido			
				10.18			
				% de Ejercido Vs. Modificado			
				10.18			
				DATOS DEL INDICADOR			
				Nombre : PORCENTAJE DE TRANSFERENCIAS Y CONTROL DE LA DISPONIBILIDAD DE LOS RECURSOS REALIZADOS			
				Definición : MIDE EL PORCENTAJE DE TRANSFERENCIAS Y CONTROL DE LA DISPONIBILIDAD DE LOS RECURSOS REALIZADOS RESPECTO AL PROGRAMADO			
				Método de Cálculo : (NÚMERO DE TRANSFERENCIAS Y CONTROL DE LA DISPONIBILIDAD DE LOS RECURSOS REALIZADOS / NÚMERO DE TRANSFERENCIAS Y CONTROL DE LOS RECURSOS PROGRAMADO)*100			
				Tipo : GESTIÓN			
				Dimensión : EFICACIA			
				Frecuencia de Medición : TRIMESTRAL			
				Forma de cálculo del indicador : PORCENTAJE			
				Tipo de Valor : FLUJO			
				Sentido Esperado : ASCENDENTE			
				ESTADOS FINANCIEROS EMITIDOS POR EL DEPARTAMENTO DE CONTROL DE FONDOS DE LA TESORERÍA DE LA SECRETARÍA DE FINANZAS			
				DEFINICIÓN DE LA META			
				Definición de la variable Meta: 1 - NÚMERO DE TRANSFERENCIA Y CONTROL DE LA DISPONIBILIDAD DE RECURSOS REALIZADOS			
				Unidad de medidas: 25 - NÚMERO			
				VALOR PROGRAMADO ANUAL			
				12,000			
				CUMPLIMIENTO DE METAS			
				100.00 %			
				AVANCE TRIMESTRAL OBRAS/ACTIVIDAD			
AÑO		2017		VALOR		12,000	
METAS		1er. TRIMESTRE		2o. TRIMESTRE		3er. TRIMESTRE	
PROGRAMACION INICIAL		3,000		3,000		3,000	
PROGRAMACION ACTUALIZADA		3,000		3,000		3,000	
METAS ALCANZADAS		3,000		3,000		3,000	
PORCENTAJE ALCANZADO TRIMESTRAL		100.00		100.00		100.00	

FORMA DE CÁLCULO DEL INDICADOR: $\frac{\text{Nº DE TRANSFERENCIAS Y CONTROL DE LA DISPONIBILIDAD DE RECURSOS REALIZADOS}}{\text{Nº DE TRANSFERENCIAS Y CONTROL DE LOS RECURSOS PROGRAMADOS}} \times 100$

100.00 %

ESTADOS UNIDOS MEXICANOS

SECRETARÍA DE FINANZAS

GOBIERNO DEL ESTADO DE OAXACA



SECRETARÍA DE FINANZAS

GOBIERNO DEL ESTADO DE OAXACA

SECRETARÍA DE FINANZAS

GOBIERNO DEL ESTADO DE OAXACA

REPORTE DE AVANCE DE GESTIÓN UR 114 - SECRETARÍA DE FINANZAS SEGUNDO TRIMESTRE 2023



ALIMENTACIÓN PED:

MATRIZ DE INDICADORES PARA RESULTADOS:

ESTRATEGIA: 01-CONTAR CON UNA ADMINISTRACIÓN EFICIENTE Y EFICAZ DE LOS RECURSOS MEDIANTE EL DISEÑO DE UN PRESUPUESTO BASADO EN RESULTADOS ENFOCADO A LA SATISFACCIÓN DE LAS NECESIDADES DE LA POBLACIÓN OAXAQUEÑA, ORIENTAR LOS PROCESOS DE PROGRAMACIÓN Y EL EJERCICIO DEL GASTO CON LOS OBJETIVOS PLASMADOS EN LOS PLANES ESTATALES Y NACIONALES.
 LINEAS DE ACCIÓN: 003-SUBSECRETARÍA DE EGRESOS, CONTABILIDAD Y TESORERÍA
 UE:

COMPONENTE: 641-POLÍTICA Y ASIGNACIÓN DE GASTO ESTABLECIDA
 ACTIVIDAD: 801-AUTORIZAR LA AFECTACIÓN PRESUPUESTAL DEL GASTO

PROGRAMA		SUBPROGRAMA		PROYECTO		OBRERA/ACTIVIDAD	
144-EFICIENCIA DEL GASTO PÚBLICO PARA RESULTADOS		02-ESTABLECIMIENTO DE POLÍTICAS Y ASIGNACIÓN DE GASTO		006--		007-AUTORIZAR LAS AFECTACIONES PRESUPUESTALES DEL GASTO	
POBLACION O AREA DE ENFOQUE POTENCIAL		EJECUTOR DE GASTO		HOMBRES: 0 MUJERES: 0		TOTAL: 0	
ATRIBUTO DE LA POBLACION O AREA DE ENFOQUE:		EJERCIDO T1		EJERCIDO T2		EJERCIDO T3	
		129,941.33		3,159.93		0.00	
		PRESUPUESTO TRIMESTRAL DE LA ACTIVIDAD		TOTAL EJERCIDO AL TRIMESTRE VIGENTE		EJERCIDO T4	
		10,516.35		3,159.93		13,676.28	
Aprobado		Ampliación		Reducción		Modificado	
186,490.00		0.00		56,548.67		129,941.33	
		Modificado		Comprometido		Devengado	
57,503.11		57,748.85		3,159.93		3,159.93	
		DATOS DEL INDICADOR		Número de indicador: 901		% de Ejercido Vs. Modificado	
						5.47	
Nombre :		PORCENTAJE DE ADECUACIONES DEL GASTO AUTORIZADAS					
Definición :		MIDE EL PORCENTAJE DE ADECUACIONES DEL GASTO AUTORIZADAS RESPECTO AL PROGRAMADO					
Método de Cálculo :		(NUMERO DE ADECUACIONES DEL GASTO AUTORIZADAS / NUMERO DE ADECUACIONES DEL GASTO SOLICITADAS)*100					
Tipo		Dimensión		Frecuencia de Medición		Forma de cálculo del indicador	
GESTIÓN		EFICACIA		TRIMESTRAL		PORCENTAJE	
MEDIOS DE VERIFICACIÓN / FUENTE INFORMACIÓN		LAS EJECUTORAS DE GASTO PRESENTAN LAS SOLICITUDES DE ADECUACIONES PRESUPUESTARIAS EN LOS TIEMPOS ESTABLECIDOS		LAS EJECUTORAS DE GASTO PRESENTAN LAS SOLICITUDES DE ADECUACIONES PRESUPUESTARIAS EN LOS TIEMPOS ESTABLECIDOS			
INFORME DEL SISTEMA INTERNO DE ADECUACIONES PRESUPUESTARIAS BAJO RESGUARDO DE LA DIRECCION DE PRESUPUESTO DE LA SECRETARÍA DE FINANZAS		DATOS DE LA META					
Definición de la variable Meta: 1 - NUMERO DE ADECUACIONES DEL GASTO AUTORIZADAS							
Unidad de medida: 25 - NUMERO		LINEA BASE		VALOR PROGRAMADO ANUAL		VALOR PROGRAMADO ANUAL	
		2017		2023		102,100.00	
		VALOR		VALOR		VALOR	
		101,686.00		102,100.00		102,100.00	
AVANCE TRIMESTRAL OBRERA/ACTIVIDAD		3er. TRIMESTRE		4o. TRIMESTRE		CUMPLIMIENTO DE METAS	
METAS		19,890.00		25,290.00		102,400.00	
PROGRAMACIÓN INICIAL		19,890.00		25,290.00		45,100.00	
PROGRAMACIÓN ACTUALIZADA		18,832.00		25,518.00		44,350.00	
METAS ALCANZADAS		94.87		101.08		43.44	
PRESUPUESTO ALCANZADO TRIMESTRAL						PORCENTAJE ALCANZADO ANUAL	
						101.08 %	

USUARIO: 114ADMIN_POA
 Gobierno del Estado de Oaxaca
 Dirección Administrativa
 Secretaría de Finanzas
 L.E.G.P. PAOLA PORRAS PÉREZ
 DIRECTORA ADMINISTRATIVA
 JEFE ADMINISTRATIVO

COMISIONADO DEL ESTADO
 OAXACA
 Dirección Administrativa
 Secretaría de Finanzas
 Gobierno del Estado de Oaxaca
 De conformidad con el artículo 12 de los artículos VII, X, XVIII, XIX, y XX del Reglamento Interior de la Secretaría de Finanzas del Poder Judicial de la Federación y del Poder Ejecutivo del Estado
 MTRD. FERRID ACEVEDO LOPEZ
 SECRETARIO DE FINANZAS

REPORTE DE AVANCE DE GESTIÓN UR 114 - SECRETARÍA DE FINANZAS SEGUNDO TRIMESTRE 2023



UE: 005-SUBSECRETARÍA DE PLANEACIÓN E INVERSIÓN PÚBLICA

PROGRAMA		SUBPROGRAMA		ESTRUCTURA PROGRAMÁTICA		PROYECTO		OBRERA/ACTIVIDAD	
148-EFICIENCIA DEL GASTO PÚBLICO PARA RESULTADOS		02-ESTABLECIMIENTO DE POLÍTICAS Y ASIGNACIÓN DE GASTO		000--		008-AUTORIZAR LAS AFECTACIONES PRESUPUESTALES DE INVERSIÓN			
POBLACIÓN O ÁREA DE ENFOQUE POTENCIAL		ATRIBUTO DE LA POBLACIÓN O ÁREA DE ENFOQUE:		EJECUTOR DE GASTO		HOMBRES: 0 MUJERES: 0		TOTAL: 0	
Aprobado		Ampliación		Reducción		Modificado			
10,000.00		0.00		2,500.00		7,500.00			
Aprobado		Modificado		Comprometido		Devolvido		Ejercido	
0.00		6,500.00		0.00		0.00		0.00	
PRESUPUESTO TRIMESTRAL DE LA ACTIVIDAD									
DATOS DEL INDICADOR				Número de Indicador: 801					
Definición: MIDE EL PORCENTAJE DE ADECUACIONES DEL GASTO AUTORIZADAS RESPECTO AL PROGRAMA				Forma de cálculo del indicador: PORCENTAJE					
Método de Cálculo: (NUMERO DE ADECUACIONES DEL GASTO AUTORIZADAS / NUMERO DE ADECUACIONES DEL GASTO SOLICITADAS)*100				Tipo de Valor: FLUJO					
Tipo: GESTION				Sentido Esperado: ASCENDENTE					
Dimensión: EFICACIA				Frecuencia de Medición: TRIMESTRAL					
MEDIOS DE VERIFICACIÓN / FUENTE INFORMACIÓN				LAS EJECUTORAS DE GASTO PRESENTAN LAS SOLICITUDES DE ADECUACIONES PRESUPUESTARIAS EN LOS TIEMPOS ESTABLECIDOS					
INFORME DEL SISTEMA INTERNO DE ADECUACIONES PRESUPUESTARIAS BAJO RESGUARDO DE LA DIRECCIÓN DE PRESUPUESTO DE LA SECRETARÍA DE FINANZAS				DATOS DE LA META					
Definición de la variable Meta: 1 - NUMERO DE ADECUACIONES DEL GASTO AUTORIZADAS				VALOR PROGRAMADO ANUAL					
Unidad de medida: 25 - NUMERO				VALOR					
AÑO				2017		2023		VALOR	
LINEA BASE				101,686.00		2023		954.00	
METAS				1er. TRIMESTRE		2o. TRIMESTRE		3er. TRIMESTRE	
PROGRAMACION INICIAL				101.00		187.00		272.00	
PROGRAMACION ACTUALIZADA				53.00		187.00		0.00	
METAS ALCANZADAS				43.00		53.00		0.00	
PORCENTAJE ALCANZADO TRIMESTRAL				81.13		28.34		0.00	
VALOR PROGRAMADO ANUAL				101,686.00		2023		954.00	
CUMPLIMIENTO DE METAS				T1+T2+T3+T4		T1+T2+T3+T4		T1+T2+T3+T4	
PORCENTAJE DE CUMPLIMIENTO ALCANZADO EN EL TRIMESTRE:				28.34 %					



JEFE ADMINISTRATIVO
 Dirección Administrativa
 Secretaría de Finanzas
 Gobierno del Estado de Oaxaca



DIRECCIÓN ADMINISTRATIVA
 SECRETARÍA DE FINANZAS
 GOBIERNO DEL ESTADO
 MTR. FASID ACEVEDO LOPEZ
 SECRETARIO DE FINANZAS

REPORTE DE AVANCE DE GESTIÓN UR 114 - SECRETARÍA DE FINANZAS SEGUNDO TRIMESTRE 2023



UE: 003-SUBSECRETARÍA DE EGRESOS, CONTABILIDAD Y TESORERÍA

PROGRAMA		SUBPROGRAMA		PROYECTO		OBRERA/ACTIVIDAD	
148-EFICIENCIA DEL GASTO PÚBLICO PARA RESULTADOS		02-ESTABLECIMIENTO DE POLÍTICAS Y ASIGNACIÓN DE GASTO		000 -		009-AUTORIZAR ADECUACIONES PRESUPUESTARIAS DE GASTO OPERATIVO	
POBLACIÓN O ÁREA DE ENFOQUE POTENCIAL		ATRIBUTO DE LA POBLACIÓN O ÁREA DE ENFOQUE:		HOMBRES: 0		MUJERES: 0	
EJECUTOR DE GASTO		EJECUCIÓN DE GASTO		0		TOTAL: 111	
Aprobado				PRESUPUESTO ANUAL			
10,000.00				EJERCIDO T1			
0.00				0.00			
3,000.00				EJERCIDO T2			
7,000.00				0.00			
PRESUPUESTO TRIMESTRAL DE LA ACTIVIDAD				TOTAL EJERCIDO AL TRIMESTRE VIGENTE			
Aprobado				Ejercido			
2,500.00				0.00			
6,000.00				0.00			
DATOS DEL INDICADOR				Número de Indicador: 801			
Nombre: PORCENTAJE DE ADECUACIONES DEL GASTO AUTORIZADAS				Forma de cálculo del indicador: PORCENTAJE			
Definición: MIDE EL PORCENTAJE DE ADECUACIONES DEL GASTO AUTORIZADAS RESPECTO AL PROGRAMADO				Tipo de Valor: FLUJO			
Método de Cálculo: (NÚMERO DE ADECUACIONES DEL GASTO AUTORIZADAS / NÚMERO DE ADECUACIONES DEL GASTO SOLICITADAS)*100				Sentido Esperado: ASCENDENTE			
Tipo: GESTIÓN				Frecuencia de Medición: TRIMESTRAL			
DIMENSIÓN EFICACIA				SUPUESTO			
INFORME DEL SISTEMA INTERNO DE ADECUACIONES PRESUPUESTARIAS BAJO RESGUARDO DE LA DIRECCIÓN DE PRESUPUESTO DE LA SECRETARÍA DE FINANZAS				LAS EJECUTORAS DE GASTO PRESENTAN LAS SOLICITUDES DE ADECUACIONES PRESUPUESTARIAS EN LOS TIEMPOS ESTABLECIDOS			
DEFINICIÓN DE LA VARIABLE META: 1 - NÚMERO DE ADECUACIONES DEL GASTO AUTORIZADAS				DATOS DE LA META			
Unidad de medida: 25 - NÚMERO				VALOR PROGRAMADO ANUAL			
LÍNEA BASE				VALOR			
AÑO 2017				AÑO 2023			
VALOR				VALOR			
101,886.00				8,500.00			
AVANCE TRIMESTRAL OBRERA/ACTIVIDAD				CUMPLIMIENTO DE METAS			
1er. TRIMESTRE				2o. TRIMESTRE			
PROGRAMACIÓN INICIAL				PROGRAMACIÓN INICIAL			
1,500.00				2,000.00			
ACTUALIZADA				ACTUALIZADA			
1,090.00				1,890.00			
METAS				METAS			
1,093.00				1,894.00			
ALCANZADAS				ALCANZADAS			
PORCENTAJE				PORCENTAJE			
98.43				102.95			
ALCANZADO TRIMESTRAL				ALCANZADO ANUAL			
102.95				102.95 %			



Dirección Administrativa
 Secretaría de Finanzas
 Gobierno del Estado de Oaxaca
 DIRECTORA ADMINISTRATIVA

USUARIO: 114ADMIN_PCA
 [Handwritten signature]



Dirección Administrativa
 Secretaría de Finanzas
 Gobierno del Estado de Oaxaca
 Poder Judicial del Poder Ejecutivo
 Mtro. Farid Acevedo López
 SECRETARIO DE FINANZAS

REPORTE DE AVANCE DE GESTIÓN UR 114 - SECRETARÍA DE FINANZAS SEGUNDO TRIMESTRE 2023



MATRIZ DE INDICADORES PARA RESULTADOS:

ALINEACIÓN FED:
ESTRATEGIA:
LÍNEA DE ACCIÓN:
UE:

COMPONENTE:
ACTIVIDAD:

PROGRAMA	SUBPROGRAMA	PROYECTO	OBRAS/ACTIVIDAD			
148-EFICIENCIA DEL GASTO PÚBLICO PARA RESULTADOS	03-REALIZACIÓN DEL SEGUIMIENTO DEL DESEMPEÑO	000--	001-REALIZAR EL SEGUIMIENTO EL GASTO DE OPERACIÓN ESTATAL			
POBLACION O AREA DE ENFOQUE POTENCIAL	ATRIBUTO DE LA POBLACION O AREA DE ENFOQUE:		HOMBRES:	MUJERES:	TOTAL:	
Aprobado	Ampliación	Reducción	Modificado	PRESUPUESTO ANUAL		
14,882.56	0.00	2,880.00	12,002.56	EJERCICIO T1	EJERCICIO T2	EJERCICIO T3
				0.00	0.00	0.00
				TOTAL EJERCICIO AL TRIMESTRE VIGENTE		EJERCICIO T4
				0.00	0.00	0.00
				PRESUPUESTO TRIMESTRAL DE LA ACTIVIDAD		
Aprobado	Modificado	Comprometido		Devenido	Ejercido	% de Ejercido Vs. Modificado
3,720.64	9,457.80	0.00		0.00	0.00	0.00

Nombre : **PORCENTAJE DE REPORTES DE AVANCE DE GESTIÓN DE LOS EJECUTORES DE GASTO PUBLICADOS** Número de Indicador : **1473**
 Definición : **MIDE EL PORCENTAJE DE REPORTES DE AVANCE DE GESTIÓN DE LOS EJECUTORES DE GASTO PUBLICADOS RESPECTO AL PROGRAMADO**
 Método de Cálculo : **(NÚMERO DE REPORTES DE AVANCE DE GESTIÓN PUBLICADOS / NÚMERO DE REPORTES DE AVANCE DE GESTIÓN PROGRAMADOS)*100**
 Tipo : **EFICIENCIA** Dimensión : **TRIMESTRAL** Frecuencia de Medición : **TRIMESTRAL** Forma de cálculo del indicador : **PORCENTAJE** Tipo de Valor : **FLUJO** Sentido Esperado : **ASCENDENTE**
 GESTIÓN : **MEIOS DE VERIFICACIÓN / FUENTE INFORMACIÓN** : **SECCION POA DE LA PAGINA DE LA SECRETARIA DE FINANZAS DISPONIBLE EN: HTTPS://WWW.FINANZASOAXACA.GOB.MX/TRASNPARENCLAPRESUPUESTAR/RENDICION_CUENTAS.HTML#POA** **DATOS DE LA META** : **LOS EJECUTORES DE GASTO REPORTAN SU AVANCE DE METAS EN LOS PERIODOS ESTABLECIDOS**

Definición de la variable Meta:	1 - NÚMERO DE REPORTES DE AVANCE DE GESTIÓN PUBLICADOS	VALOR PROGRAMADO ANUAL			
Unidad de medida:	25 - NÚMERO	ANO	ANO	ANO	VALOR
		2017	2023	2023	404.00
		LINEA BASE VALOR			
		VALOR PROGRAMADO ANUAL			

ANOS	VALOR	AVANCE TRIMESTRAL OBRAS/ACTIVIDAD	CUMPLIMIENTO DE METAS
1er. TRIMESTRE	101.00	101.00	100.00
2o. TRIMESTRE	101.00	0.00	0.00
3er. TRIMESTRE	101.00	0.00	0.00
4o. TRIMESTRE	101.00	0.00	0.00
CUMPLIMIENTO DE METAS			
PROGRAMACION INICIAL	101.00	101.00	100.00
PROGRAMACION ACTUALIZADA	101.00	0.00	0.00
METAS ALCANZADAS	105.00	0.00	0.00
ALCANZADO PORCENTAJE	103.96	0.00	0.00
TRIMESTRAL			
ANUAL			

PERCENTAJE DE CUMPLIMIENTO ALCANZADO EN EL TRIMESTRE: **103.96 %**

USUARIO: 114ADMIN_POA
 Gobierno del Estado de Oaxaca
 Dirección Administrativa
 Secretaría de Finanzas
 L.F.E. PABLO PORTERREZ
 SECRETARIO DE FINANZAS



REPORTE DE AVANCE DE GESTIÓN UR 114 - SECRETARÍA DE FINANZAS SEGUNDO TRIMESTRE 2023



ALINEACIÓN PED:

MATRIZ DE INDICADORES PARA RESULTADOS:

ESTRATEGIA: 01-CONTAR CON UNA ADMINISTRACIÓN EFICIENTE Y EPICAZ DE LOS RECURSOS MEDIANTE EL DISEÑO DE UN PRESUPUESTO BASADO EN RESULTADOS ENFOCADO A LA SATISFACCIÓN DE LAS NECESIDADES DE LA POBLACIÓN OAXAQUEÑA.
02-ORIENTAR EL DESARROLLO DE CAPACIDADES EN MATERIA DE PRESUPUESTO BASADO EN RESULTADOS-SISTEMA DE EVALUACIÓN DEL DESEMPEÑO EN LAS Y LOS SERVIDORES PÚBLICOS.
08-SUBSECRETARÍA DE PLANEACIÓN E INVERSIÓN PÚBLICA

COMPONENTE: 642-SEGUIMIENTO DEL DESEMPEÑO REALIZADO
ACTIVIDAD: 1640-ACCIONES PARA EL SEGUIMIENTO FINANCIERO Y PROGRAMÁTICO DE LA INVERSIÓN ORIENTADA A RESULTADOS

PROGRAMA	SUBPROGRAMA	PROYECTO	OBRA/ACTIVIDAD
148-EFICIENCIA DEL GASTO PÚBLICO PARA RESULTADOS	03-REALIZACIÓN DEL SEGUIMIENTO DEL DESEMPEÑO	000--	002-ACCIONES PARA EL SEGUIMIENTO FINANCIERO Y PROGRAMÁTICO DE LA INVERSIÓN ORIENTADA A RESULTADOS
POBLACIÓN O ÁREA DE ENFOQUE POTENCIAL	ATRIBUTO DE LA POBLACIÓN O ÁREA DE ENFOQUE:	EJECUTOR DE GASTO	HOMBRES: 0 MULIERES: 0 TOTAL: 0

Aprobado	Ampliación	Reducción	PRESUPUESTO ANUAL			
			EJERCIDO T1	EJERCIDO T2	EJERCIDO T3	EJERCIDO T4
5,494,70	0,00	5,494,70	0,00	0,00	0,00	0,00
			TOTAL EJERCIDO AL TRIMESTRE VIGENTE			
Aprobado	Modificado	Comprometido	Devengado		Ejercido	% de Ejercido Vs. Modificado
0,00	0,00	0,00	0,00		0,00	0,00

DATOS DEL INDICADOR
Nombre: PORCENTAJE DE REPORTES DE DESEMPEÑO PROGRAMÁTICO PUBLICADOS
Definición: MIDE EL PORCENTAJE DE REPORTES DEL DESEMPEÑO PROGRAMÁTICO PUBLICADOS, RESPECTO A LOS PROGRAMADOS
Método de Cálculo: (REPORTES DE DESEMPEÑO PROGRAMÁTICO PUBLICADOS/REPORTES DE DESEMPEÑO PROGRAMÁTICO PLANEADOS PUBLICAR)*100
Tipo: GESTIÓN
Dimensión: EFICIENCIA
Frecuencia de Medición: TRIMESTRAL
Forma de cálculo del indicador: PORCENTAJE
Tipo de Valor ACUMULADO
Sentido Esperado ASCENDENTE
URL: HTTP://WWW.TRANSparenciaPresUPUESTARIA.GOB.MX/SE/PT/INDICADORES/FEDERATIVAS/TRANSFERENCEIAS/FEDERALES

Definición de la variable Meta: 1 - NÚMERO DE REPORTES DEL DESEMPEÑO PROGRAMÁTICO PUBLICADOS
Unidad de medida: 25 - NÚMERO

ANO	2020	2021	2022	2023
LINEA BASE				
VALOR				
AVANCE TRIMESTRAL OBRA/ACTIVIDAD				
VALOR PROGRAMADO ANUAL				
VALOR				
CUMPLIMIENTO DE METAS				
METAS PROGRAMACION INICIAL	5,00	4,00	3,00	3,00
METAS PROGRAMACION ACTUALIZADA	5,00	4,00	0,00	0,00
METAS ALCANZADAS	5,00	4,00	0,00	0,00
ALCANZADO PORCENTAJE	100,00	100,00	0,00	0,00
TRIMESTRAL	PORCENTAJE DE CUMPLIMIENTO ALCANZADO EN EL TRIMESTRE: 100,00 %			

DATOS DEL INDICADOR

Nombre: PORCENTAJE DE REPORTES DE DESEMPEÑO DE LOS RECURSOS FEDERALES TRANSFERIDOS PUBLICADOS
Definición: MIDE EL PORCENTAJE DE REPORTES DE DESEMPEÑO DE LOS RECURSOS FEDERALES TRANSFERIDOS PUBLICADOS RESPECTO A LOS PROGRAMADOS A PUBLICAR
Método de Cálculo: (REPORTES DE DESEMPEÑO DE LOS RECURSOS FEDERALES TRANSFERIDOS PUBLICADOS/REPORTES DE DESEMPEÑO DE LOS RECURSOS FEDERALES TRANSFERIDOS PROGRAMADOS PUBLICAR)*100
Tipo: GESTIÓN
Dimensión: EFICIENCIA
Frecuencia de Medición: TRIMESTRAL
Forma de cálculo del indicador: PORCENTAJE
Tipo de Valor ACUMULADO
Sentido Esperado ASCENDENTE
URL: HTTP://WWW.TRANSparenciaPresUPUESTARIA.GOB.MX/SE/PT/INDICADORES/FEDERATIVAS/TRANSFERENCEIAS/FEDERALES

SECRETARÍA DE FINANZAS
DIRECCIÓN ADMINISTRATIVA
SECRETARÍA DE FINANZAS
GOBIERNO DEL ESTADO DE OAXACA

JEFE ADMINISTRATIVO
C.F. C.P. PAOLA PORROSHERREZ

SECRETARÍA DE FINANZAS
MTR. FARIÑO ACEVEDO LÓPEZ

USUARIO: 114ADMIN_POA
Página 2807 FECHA: 12-07-2023

REPORTE DE AVANCE DE GESTIÓN UR 114 - SECRETARÍA DE FINANZAS SEGUNDO TRIMESTRE 2023



Gobierno del Estado

Definición de la variable Meta:		1 - NÚMERO DE REPORTES DE DESEMPEÑO DE LOS RECURSOS FEDERALES TRANSFERIDOS PUBLICADOS		DATOS DE LA META	
Unidad de medida:		25 - NUMERO		VALOR PROGRAMADO ANUAL	
LINEA BASE		VALOR		VALOR	
ANO	2016	2016	VALOR	ANO	2023
AVANCE TRIMESTRAL OBRAS/ACTIVIDAD					
METAS	1er. TRIMESTRE	2o. TRIMESTRE	3er. TRIMESTRE	4o. TRIMESTRE	CUMPLIMIENTO DE METAS
PROGRAMACION INICIAL	3.00	3.00	6.00	3.00	T1+T2+T3+T4
PROGRAMACION ACTUALIZADA	3.00	3.00	0.00	0.00	T1+T2+T3+T4
METAS ALCANZADAS	3.00	3.00	0.00	0.00	T1+T2+T3+T4
PORCENTAJE ALCANZADO TRIMESTRAL	100.00	100.00	0.00	0.00	ANUAL
					100.00 %

Nombre :		PORCENTAJE DE REPORTES DE INFORMACION DE LA INVERSION PUBLICA AUTORIZADA INTEGRADOS EN		DATOS DEL INDICADOR	
Definición :		MIDE EL PORCENTAJE DE REPORTES DE INFORMACION DE LA INVERSION PUBLICA AUTORIZADA INTEGRADOS EN LOS INFORMES DEL EJECUTIVO ESTATAL		Número de indicador :	
Método de Cálculo :		REPORTES DE INFORMACION DE LA INVERSION PUBLICA AUTORIZADA INTEGRADOS EN LOS INFORMES DEL EJECUTIVO ESTATAL		2820	
Tipo		EFICIENCIA		FORMA DE CALCULO DEL INDICADOR	
GESTION		EFICIENCIA		PORCENTAJE	
Dimensión		TRIMESTRAL		TIPO DE VALOR	
Dimensión		TRIMESTRAL		ACUMULADO	
Sentido Esperado		ASCENDENTE		SENTIDO ESPERADO	
Sentido Esperado		ASCENDENTE		ASCENDENTE	
URL: HTTP://WWW.TRANSAPARENCIARESURARIA.GOB.MX/ES/PT/ENTIDADDESERVICIO...TRANSAPARENCIASFEDERALES					
Definición de la variable Meta: 1 - NÚMERO DE REPORTES DE INFORMACION DE LA INVERSION PUBLICA AUTORIZADA INTEGRADOS EN LOS INFORMES DEL EJECUTIVO ESTATAL					
Unidad de medidas: 25 - NUMERO					
LINEA BASE					
ANO	2016	VALOR	2.00	ANO	2023
AVANCE TRIMESTRAL OBRAS/ACTIVIDAD					
METAS	1er. TRIMESTRE	2o. TRIMESTRE	3er. TRIMESTRE	4o. TRIMESTRE	CUMPLIMIENTO DE METAS
PROGRAMACION INICIAL	1.00	0.00	0.00	1.00	T1+T2+T3+T4
PROGRAMACION ACTUALIZADA	1.00	0.00	0.00	0.00	T1+T2+T3+T4
METAS ALCANZADAS	1.00	0.00	0.00	0.00	T1+T2+T3+T4
PORCENTAJE ALCANZADO TRIMESTRAL	100.00	0.00	0.00	0.00	ANUAL
					0 %

DATOS DEL INDICADOR

Nombre :	MUNICIPIOS	Número de indicador :	2821
Definición :	MIDE EL PORCENTAJE DE CLCS TRAMITADAS A TESORERIA PARA EL PAGO DE RECURSOS AUTORIZADOS A MUNICIPIOS RESPECTO A LAS PROGRAMADAS A TRAMITAR		
Método de Cálculo :	(CLCS TRAMITADOS A TESORERIA/CLCS PROGRAMADAS TRAMITAR)*100		
Tipo	EFICACIA	Forma de cálculo del indicador	PORCENTAJE
GESTION	EFICACIA	TRIMESTRAL	TRIMESTRAL
MEDIOS DE VERIFICACION / FUENTE INFORMACION			
SECCION TRANSFERENCIAS FEDERALES DE RECURSOS DISPONIBLE EN			
HTTP://WWW.TRANSAPARENCIARESURARIA.GOB.MX/ES/PT/ENTIDADDESERVICIO...TRANSAPARENCIASFEDERALES			



SECRETARÍA DE FINANZAS
GOBIERNO DEL ESTADO DE OAXACA



SECRETARÍA DE FINANZAS
GOBIERNO DEL ESTADO DE OAXACA

REPORTE DE AVANCE DE GESTIÓN UR 114 - SECRETARÍA DE FINANZAS SEGUNDO TRIMESTRE 2023




DATOS DE LA META

Definición de la variable Meta: 1 - NÚMERO DE CLCS TRAMITADAS A TESORERÍA PARA EL PAGO DE RECURSOS AUTORIZADOS A MUNICIPIOS		LINEA BASE		VALOR PROGRAMADO ANUAL		CUMPLIMIENTO DE METAS	
Unidad de medida: 25 - NÚMERO		VALOR	VALOR	VALOR	VALOR		
ANO	2020	2020	2023	2023	2023		
METAS	1er. TRIMESTRE	2o. TRIMESTRE	3er. TRIMESTRE	4o. TRIMESTRE	CUMPLIMIENTO DE METAS		
PROGRAMACION INICIAL	0.00	25.00	48.00	50.00	T1+T2+T3+T4	123.00	
PROGRAMACION ACTUALIZADA	0.00	0.00	0.00	0.00	T1+T2+T3+T4	0.00	
METAS ALCANZADAS PORCENTAJE ALCANZADO TRIMESTRAL	0.00	0.00	0.00	0.00	T1+T2+T3+T4 PORCENTAJE ALCANZADO ANUAL	0.00	
		0.00	0.00	0.00			

PORCENTAJE DE CUMPLIMIENTO ALCANZADO EN EL TRIMESTRE: 0 %

ESTADOS UNIDOS MEXICANOS
 GOBIERNO DEL ESTADO DE OAXACA
 JEFE ADMINISTRATIVO
 Dirección Administrativa
 Secretaría de Finanzas y Planeación
 Gobierno del Estado de Oaxaca



SECRETARÍA DE FINANZAS
 GOBIERNO DEL ESTADO DE OAXACA
 SECRETARÍO DE FINANZAS

REPORTE DE AVANCE DE GESTIÓN UR 114 - SECRETARÍA DE FINANZAS SEGUNDO TRIMESTRE 2023



MATRIZ DE INDICADORES PARA RESULTADOS:

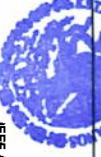
ALINEACIÓN PED:
ESTRATEGIA: 01-CONTAR CON UNA ADMINISTRACIÓN EFICIENTE Y EFICAZ DE LOS RECURSOS MEDIANTE EL DISEÑO DE UN PRESUPUESTO BASADO EN RESULTADOS ENFOCADO A LA SATISFACCIÓN DE LAS NECESIDADES DE LA POBLACIÓN OXAQUEÑA.
LÍNEAS DE ACCIÓN: 01-ORIENTAR LOS PROCESOS DE PROGRAMACIÓN Y EL EJERCICIO DEL GASTO CON LOS OBJETIVOS PLASMADOS EN LOS PLANES ESTATAL Y NACIONAL.
UE: 005-SUBSECRETARÍA DE PLANEACIÓN E INVERSIÓN PÚBLICA

COMPONENTE: 642-SEGUIMIENTO DEL DESEMPEÑO REALIZADO
ACTIVIDAD: 611-REALIZAR ACCIÓN DE MONITOREO Y PROPUESTA DE MEJORA DEL GASTO

PROGRAMA		SUBPROGRAMA		PROYECTO		OBJETIVO		INDICADOR	
148-EFICIENCIA DEL GASTO PÚBLICO PARA RESULTADOS ATRIBUIDO DE LA POBLACION O AREA DE ENFOQUE POTENCIAL	03-REALIZACION DEL SEGUIMIENTO DEL DESEMPEÑO	000--	003-ACCIONES DE MONITOREO Y PROPUESTAS DE MEJORA DEL GASTO	HOMBRES:	0	MUJERES:	0	TOTAL:	111
EJECUTOR DE GASTO		PRESUPUESTO ANUAL		EJERCIDO T1		EJERCIDO T2		EJERCIDO T3	
Aprobado	Ampliación	Reducción	Modificado	0.00	120.00	0.00	120.00	0.00	120.00
207,682.80	0.00	109,273.17	98,409.63	TOTAL EJERCIDO AL TRIMESTRE VIGENTE		TOTAL EJERCIDO AL TRIMESTRE VIGENTE		TOTAL EJERCIDO AL TRIMESTRE VIGENTE	
Aprobado		Modificado		Ejercicio		Ejercicio		% de Ejercicio Vs. Modificado	
51,920.70	64,299.12	120.00		120.00		120.00		0.19	
PRESUPUESTO TRIMESTRAL DE LA ACTIVIDAD									
DATOS DEL INDICADOR									
Nombre: PORCENTAJE DE INFORMES DE MONITOREO EMITIDOS				Número de indicador: 811					
Definición: MIDE EL PORCENTAJE DE INFORMES DE MONITOREO EMITIDOS RESPECTO A LOS PROGRAMADOS									
Método de Cálculo: (NÚMERO DE INFORMES DE MONITOREO EMITIDOS/ NÚMERO DE INFORMES DE MONITOREO PROGRAMADOS)*100									
Tipo		Dimensión		Frecuencia de Medición		Forma de cálculo del indicador		Tipo de Valor	
GESTION		EFICACIA		TRIMESTRAL		PORCENTAJE		ACUMULADO	
EXPEDIENTE DE MONITOREO DEL GASTO, BAJO RESGUARDO DE LA DIRECCIÓN DE SEGUIMIENTO A LA INVERSIÓN PÚBLICA									
SE CUENTA CON LA DISPONIBILIDAD DE LAS ÁREAS EXTERNAS INVOLUCRADAS EN EL EJERCICIO DEL GASTO PÚBLICO PARA REALIZAR Y/O IMPLEMENTAR ACCIONES DE MONITOREO Y MEJORA DEL GASTO									
DATOS DE LA META									
Definición de la variable Meta: 1 - NÚMERO DE INFORMES DE MONITOREO EMITIDOS									
Unidad de medida: 25 - NÚMERO									
ANO		2023		VALOR		ANO		2023	
LINEA BASE		VALOR		ANO		VALOR		ANO	
2023		2023		0.00		2023		5.00	
AVANCE TRIMESTRAL OBR/ACTIVIDAD									
METAS		1er. TRIMESTRE		2o. TRIMESTRE		3er. TRIMESTRE		4o. TRIMESTRE	
PROGRAMACION INICIAL	2.00	1.00	2.00	1.00	2.00	1.00	2.00	1.00	2.00
ACTUALIZADA	2.00	1.00	0.00	0.00	0.00	0.00	0.00	0.00	0.00
METAS ALCANZADAS	2.00	1.00	0.00	0.00	0.00	0.00	0.00	0.00	0.00
PORCENTAJE ALCANZADO TRIMESTRAL	100.00	100.00	0.00	0.00	0.00	0.00	0.00	0.00	0.00
PORCENTAJE DE CUMPLIMIENTO ALCANZADO EN EL TRIMESTRE: 100.00 %									

DATOS DEL INDICADOR

Nombre:	PORCENTAJE DE INFORMES DE EJECUCIÓN DEL GASTO EMITIDOS		Número de indicador:	2889
Definición:	MIDE EL PORCENTAJE DE INFORMES DE EJECUCIÓN DEL GASTO EMITIDOS RESPECTO A LOS PROGRAMADOS A EMITIR			
Método de Cálculo:	(NÚMERO DE INFORMES DE EJECUCIÓN DEL GASTO EMITIDOS/ NÚMERO DE INFORMES DE EJECUCIÓN DEL GASTO PROGRAMADOS)*100			
Tipo	Dimensión	Frecuencia de Medición	Forma de cálculo del indicador	Tipo de Valor
GESTION	EFICACIA	TRIMESTRAL	PORCENTAJE	ACUMULADO
MÉDIDA DE VERIFICACIÓN / FUENTE INFORMACIÓN				
EXPEDIENTE DE MONITOREO DEL GASTO, BAJO RESGUARDO DE LA DIRECCIÓN DE SEGUIMIENTO A LA INVERSIÓN PÚBLICA				
SE CUENTA CON LA DISPONIBILIDAD DE LAS ÁREAS EXTERNAS INVOLUCRADAS EN EL EJERCICIO DEL GASTO PÚBLICO PARA REALIZAR Y/O IMPLEMENTAR ACCIONES DE MONITOREO Y MEJORA DEL GASTO				
Sentido Esperado				
ASCENDENTE				



JEFE ADMINISTRATIVO

Director Administrativo
Secretaría de Administración

ESTADÍSTICO 114ADMIN_P04



De conformidad con el artículo 100 del Reglamento Interior del Poder Ejecutivo del Estado de Oaxaca, se nombra a **[Nombre]** para el cargo de **[Cargo]** en la Secretaría de Administración, para el periodo que se indica.

[Firma]
SECRETARIO DE FINANZAS

REPORTE DE AVANCE DE GESTIÓN UR 114 - SECRETARÍA DE FINANZAS SEGUNDO TRIMESTRE 2023




DATOS DE LA META

Definición de la variable Meta: 1 - NÚMERO DE INFORMES DE EJECUCIÓN DEL GASTO EMITIDOS		LINEA BASE		AVANCE TRIMESTRAL OBRERA/ACTIVIDAD		VALOR PROGRAMADO ANUAL		CUMPLIMIENTO DE METAS	
Unidad de medida: 25 - NÚMERO		VALOR		VALOR		VALOR		VALOR	
AÑO	2023	2023	0,00	2023	2023	2023	4,00		
METAS	1er. TRIMESTRE	2o. TRIMESTRE	3er. TRIMESTRE	4o. TRIMESTRE					
PROGRAMACION INICIAL	1,00	1,00	1,00	1,00			1+12+13+14	4,00	
PROGRAMACION ACTUALIZADA	1,00	1,00	0,00	0,00			11+12+13+14	2,00	
METAS ALCANZADAS	1,00	1,00	0,00	0,00			11+12+13+14	2,00	
PORCENTAJE ALCANZADO TRIMESTRAL	100,00	100,00	0,00	0,00			ANUAL	50,00	

PERCENTAJE DE CUMPLIMIENTO ALCANZADO EN EL TRIMESTRE: 100,00 %

ESTADOS UNIDOS MEXICANOS
 JEFES ADMINISTRATIVOS
 DIRECCIÓN ADMINISTRATIVA
 SECRETARÍA DE FINANZAS
 GOBIERNO DEL ESTADO DE OAXACA



Presidencia Administrativa
 Secretaría de Finanzas
 Gobierno del Estado de Oaxaca
 Da preferencia por el artículo 115
 fracciones VII, X, XVII, XIX y
 XX del Reglamento de Gobierno del Estado
 Secretario Mtro. Fernando Pérez
 Poder Ejecutivo del Estado
 SECRETARÍA DE FINANZAS

REPORTE DE AVANCE DE GESTIÓN UR 114 - SECRETARÍA DE FINANZAS SEGUNDO TRIMESTRE 2023



MATRIZ DE INDICADORES PARA RESULTADOS:

ALINEACIÓN PED: 01-CONTAR CON UNA ADMINISTRACIÓN EFICIENTE Y ELEGAZ DE LOS RECURSOS MEDIANTE EL DISEÑO DE UN PRESUPUESTO BASADO EN RESULTADOS ENFOCADO A LA SATISFACCIÓN DE LAS NECESIDADES DE LA POBLACIÓN OAXAQUEÑA.
06-FORTALECER EL DESARROLLO DE CAPACIDADES EN MATERIA DE PRESUPUESTO BASADO EN RESULTADOS-SISTEMA DE EVALUACIÓN DEL DESEMPEÑO EN LAS Y LOS SERVIDORES PÚBLICOS.
09S-SUBSECRETARÍA DE PLANEACIÓN E INVERSIÓN PÚBLICA

COMPONENTE: 645-DESARROLLO DE CAPACIDAD FORTALECIDA
1644-CAPACITAR A FUNCIONARIOS PÚBLICOS PARA LA FORMULACIÓN Y REGISTRO DE PROYECTOS DE INVERSIÓN

ESTRUCTURA PROGRAMÁTICA

PROGRAMA	SUBPROGRAMA	PROYECTO	OBRA/ACTIVIDAD
148-EFICIENCIA DEL GASTO PÚBLICO PARA RESULTADOS	06-FORTALECIMIENTO DEL DESARROLLO DE CAPACIDADES	000--	001-CAPACITAR FUNCIONARIOS PÚBLICOS PARA LA FORMULACIÓN Y REGISTRO DE PROYECTOS DE INVERSIÓN
POBLACIÓN O ÁREA DE ENFOQUE POTENCIAL	ATRIBUTO DE LA POBLACIÓN O ÁREA DE ENFOQUE:	HOMBRES: 0 MUJERES: 0	TOTAL: 111

Aprobado	Ampliación	Reducción	Modificado	PRESUPUESTO ANUAL		EJERCIDO T1		EJERCIDO T2		EJERCIDO T3		EJERCIDO T4	
1,500.00	0.00	0.00	1,500.00	PRESUPUESTO TRIMESTRAL DE LA ACTIVIDAD		0.00		0.00		0.00		0.00	
Aprobado	Modificado	Comprometido		Devengado		Ejercido		%		de Ejercido Vs. Modificado			
0.00	0.00	0.00		0.00		0.00		0.00		0.00			

Nombre: PORCENTAJE DE PERSONAS CAPACITADAS CON ENFOQUE A RESULTADOS
Definición: MIDE EL PORCENTAJE DE PERSONAS CAPACITADAS CON ENFOQUE A RESULTADOS, RESPECTO A LO SOLICITADO
Método de Cálculo: (NÚMERO DE PERSONAS CAPACITADAS CON ENFOQUE A RESULTADOS / NÚMERO DE PERSONAS QUE SOLICITAN CAPACITACIÓN CON ENFOQUE A RESULTADOS) * 100

LISTAS DE ASISTENCIA RESGUARADAS EN LA JEFAKTURA DE CAPACITACION DE ASISTENCIA TÉCNICA DE LA DIRECCION DE PLANEACION ESTIAL DE LA SECRETARIA DE FINANZAS
DATOS DE LA META
Definición de la variable Meta: 1 - NÚMERO DE PERSONAS CAPACITADAS CON ENFOQUE A RESULTADOS
Unidad de medida: 25 - NÚMERO

ANO	2020	VALOR	93.00	ANO	2023	VALOR PROGRAMADO ANUAL	365.00
METAS	1er. TRIMESTRE	2o. TRIMESTRE	3er. TRIMESTRE	4o. TRIMESTRE	CUMPLIMIENTO DE METAS		
PROGRAMACION INICIAL	143.00	108.00	78.00	36.00	T1+T2+T3+T4	365.00	
PROGRAMACION ACTUALIZADA	94.00	108.00	0.00	0.00	T1+T2+T3+T4	192.00	
METAS ALCANZADAS	94.00	35.00	0.00	0.00	T1+T2+T3+T4	118.00	
PORCENTAJE ALCANZADO TRIMESTRAL	100.00	32.41	0.00	0.00	PORCENTAJE ALCANZADO ANUAL	32.41 %	

PORCENTAJE DE CUMPLIMIENTO ALCANZADO EN EL TRIMESTRE: 32.41 %

USUARIO: 114ADMIN_POA
JEFE ADMINISTRATIVO: PAOLA PORRAS PÉREZ
Secretaría de Finanzas
GOBIERNO DEL ESTADO DE OAXACA



Procuraduría Administrativa
Secretaría de Finanzas
GOBIERNO DEL ESTADO DE OAXACA
Calle...
Teléfono...
Página 3397 FECHA: 12-07-2023

REPORTE DE AVANCE DE GESTION UR 114 - SECRETARIA DE FINANZAS SEGUNDO TRIMESTRE 2023



Gobierno del Estado

ALIMENTACION PED:

02-OAXACA MODERNO Y TRANSPARENTE

MATRIZ DE INDICADORES PARA RESULTADOS:
CONTRIBUIR A LA MEJORA DE LA COORDINACION INTERINSTITUCIONAL CON ENFOQUE DE RESULTADOS A LA CIUDADANIA

TEMA:

02-COORDINACION INSTITUCIONAL

FIN:

LA CIUDADANIA

OBJETIVO:

01-MEJORAR LA COORDINACION INTERINSTITUCIONAL CON ENFOQUE DE RESULTADOS A LA CIUDADANIA.
04-PROMOCIONAR LA COORDINACION ENTRE LAS INSTITUCIONES DE LOS DIFERENTES NIVELES DEL GOBIERNO DEL ESTADO.
05-PROMOCIONAR LA COORDINACION ENTRE LAS ENTIDADES Y ENTIDADES DE LA ADMINISTRACION PUBLICA ESTATAL.
06-PROMOCIONAR PROGRAMAS INTERMUNICIPALES, ORGANIZACIONES SOCIALES E INSTITUCIONES ACADEMICAS CON ENFOQUE DE RESULTADOS A LA CIUDADANIA.
08-ESTABLECER Y OPERAR GABINETES SECTORIALES, REGIONALES Y ESPECIALIZADOS CON DEFINICION DE ROLES Y COMPETENCIAS ESPECIFICAS.
007-COORDINACION DE GIRAS Y PROTOCOLO

PROPOSITO:

EFICIENTE DESEMPEÑO DEL PODER EJECUTIVO DEL ESTADO DE OAXACA

LINEAS DE ACCION:

007-COORDINACION DE GIRAS Y PROTOCOLO

COMPONENTE:

644-GIRA Y APOYO LOGISTICO REALIZADO

ACTIVIDAD:

1450-COORDINAR GIRA DEL EJECUTIVO DEL ESTADO

PROGRAMA		SUBPROGRAMA		PROYECTO		OBRERA/ACTIVIDAD	
119-FORTALECIMIENTO DE LAS ACTIVIDADES DEL PODER EJECUTIVO	02-REALIZACION DE GIRAS Y APOYOS LOGISTICOS	000--	001-COORDINAR GIRAS DEL EJECUTIVO DEL ESTADO				
POBLACION O AREA DE ENFOQUE POTENCIAL	ATRIBUTO DE LA POBLACION O AREA DE ENFOQUE:	POBLACION GENERAL DEL ESTADO DE OAXACA	HOMBRES:	MUJERES:	TOTAL:		
Aprobado	Ampliacion	Reduccion	Modificado	PRESUPUESTO ANUAL		EJERCIDO T4	
15,752,548.07	6,340,118.54	1,215,476.59	21,477,191.32	EJERCIDO T1	EJERCIDO T2	EJERCIDO T3	EJERCIDO T4
				4,031,285.32	7,753,638.40	0.00	0.00
				PRESUPUESTO TRIMESTRAL DE LA ACTIVIDAD		TOTAL EJERCIDO AL TRIMESTRE VIGENTE	
				Comprometido	Devengado	Ejercido	% de Ejercido Vs. Modificado
				4,110,607.33	7,753,638.40	7,753,638.40	97.77
DATOS DEL INDICADOR							
Nombre :				Número de indicador :		1845	
Definición : PORCENTAJE DE GIRAS REALIZADAS RESPECTO A LO PROGRAMADO							
Método de Cálculo : (NUMERO DE GIRAS REALIZADAS)/TOTAL DE GIRAS PROGRAMADAS*100							
Tipo		Dimensión		Frecuencia de Medición		Forma de cálculo del indicador	
GESTION		EFICACIA		TRIMESTRAL		PORCENTAJE	
MEDIOS DE VERIFICACION / FUENTE INFORMACION				CONDICIONES SOCIALES ESTABLES EN EL ESTADO			
REPORTE DE GIRAS DEL EJECUTIVO EMITIDO TRIMESTRALMENTE, DISPONIBLE EN LA COORDINACION DE GIRAS DE LA SECRETARIA DE FINANZAS, UBICADA EN PALACIO DE GOBIERNO, CENTRO HISTORICO DE LA CIUDAD DE OAXACA				DATOS DE LA META			
Definición de la variable Meta: 1 - NUMERO DE GIRAS REALIZADAS							
Unidad de medida: 25 - NUMERO							
LINEA BASE		VALOR		ANO		VALOR PROGRAMADO ANUAL	
2017		2023		2023		101.00	
VALOR		VALOR		VALOR		VALOR	
48.00		48.00		48.00		101.00	
AVANCE TRIMESTRAL OBRERA/ACTIVIDAD							
1er. TRIMESTRE		2o. TRIMESTRE		3er. TRIMESTRE		4o. TRIMESTRE	
PROGRAMACION INICIAL	27.00	26.00	25.00	23.00	CUMPLIMIENTO DE METAS		
PROGRAMACION ACTUALIZADA	27.00	48.00	0.00	0.00	11*12*13*14	11*12*13*14	101.00
METAS ALCANZADAS	45.00	40.00	0.00	0.00	11*12*13*14	11*12*13*14	78.00
PORCENTAJE ALCANZADO TRIMESTRAL	166.67	81.53	0.00	0.00	PORCENTAJE ALCANZADO ANUAL		68.55
PORCENTAJE DE CUMPLIMIENTO ALCANZADO EN EL TRIMESTRE:				81.53 %			



SECRETARIA DE FINANZAS
GOBIERNO DEL ESTADO DE OAXACA



SECRETARIA DE FINANZAS
GOBIERNO DEL ESTADO DE OAXACA

REPORTE DE AVANCE DE GESTIÓN UR 114 - SECRETARÍA DE FINANZAS SEGUNDO TRIMESTRE 2023



Gobierno del Estado

ALINEACIÓN PED:

MATRIZ DE INDICADORES PARA RESULTADOS:

ESTRATEGIA: 01-PROTEGER LA COORDINACIÓN ENTRE LAS INSTITUCIONES DE LOS DIFERENTES NIVELES DEL GOBIERNO DEL ESTADO, EN ESPECIAL EN EL ÁMBITO DE LAS POLÍTICAS DE DESARROLLO SOCIAL, MEDIANTE EL FORTALECIMIENTO DE LAS ORGANIZACIONES EMPRESARIALES, ORGANIZACIONES SOCIALES E INSTITUCIONES ACADÉMICAS CON ENFOQUE DE RESULTADOS A LA CIUDADANÍA.
02-DAR SEGUIMIENTO Y SISTEMATIZAR LOS INSTRUMENTOS DE COLABORACIÓN PARA GARANTIZAR LA EJECUCIÓN DE LOS DIVERSOS ACTOS JURÍDICOS GUBERNAMENTALES HASTA SU DEBIDO CUMPLIMIENTO Y ATENCIÓN DE LAS NECESIDADES DE LA CIUDADANÍA.
009-CASA OFICIAL DEL GOBIERNO

COMPONENTE: 600-EVENO DE CASA OFICIAL REALIZADO
ACTIVIDAD: 1452-REALIZAR EVENTO EN LA CASA OFICIAL

UE: 009-CASA OFICIAL DEL GOBIERNO

PROGRAMA		SUBPROGRAMA			ESTRUCTURA PROGRAMÁTICA			PROYECTO			OBRALACTIVIDAD		
179-FORTALECIMIENTO DE LAS ACTIVIDADES DEL PODER EJECUTIVO	ATRIBUTO DE LA POBLACION O AREA DE ENFOQUE:	POBLACION GENERAL DEL ESTADO DE OAXACA	HOMBRES:	197443	MUJERES:	2157305	TOTAL:	4132148	000--	001-EVENOS EN CASA OFICIAL			
Aprobado	Ampliación	Reducción	Modificado	PRESUPUESTO ANUAL			EJERCIDO T1	EJERCIDO T2	EJERCIDO T3	EJERCIDO T4			
5,081,429.91	55,694.60	379,681.99	4,757,442.52	909,013.47	1,232,006.95	1,232,006.95	0.00	2,141,020.42	0.00				
Aprobado	Modificado	PRESUPUESTO TRIMESTRAL DE LA ACTIVIDAD			Devengado	Ejercido	% de Ejercido Vs. Modificado						
1,356,842.74	1,406,081.87	Comrometido	1,232,006.95	1,232,006.95	1,232,006.95	87.62							
DATOS DEL INDICADOR													
Nombre: PORCENTAJE DE EVENTOS REALIZADOS EN CASA OFICIAL										Número de indicador: 2289			
Definición: MIDE EL PORCENTAJE DE EVENTOS REALIZADOS EN CASA OFICIAL RESPECTO A LO PROGRAMADO													
Método de Cálculo: (NÚMERO DE EVENTOS REALIZADOS EN CASA OFICIAL/NÚMERO DE EVENTOS PROGRAMADOS A REALIZADOS EN CASA OFICIAL)*100													
Tipo: Dimensión													
GESTIÓN: EFICACIA													
Frecuencia de Medición: TRIMESTRAL													
Forma de cálculo del indicador: PORCENTAJE													
Tipo de Valor: FLUJO													
Sentido Esperado: ASCENDENTE													
REPORTE DE ACTIVIDADES REALIZADAS EN CASA OFICIAL DE LA SECRETARÍA DE FINANZAS, EMITIDO TRIMESTRALMENTE, UBICADA EN AVENIDA JUÁREZ 506, CENTRO HISTÓRICO DE LA CIUDAD DE OAXACA													
DATOS DE LA META													
Definición de la variable Meta: 1 - NÚMERO DE EVENTOS REALIZADOS EN CASA OFICIAL													
Unidad de medida: 25 - NÚMERO													
LINEA BASE													
ANO	2017	VALOR	13.00	ANO	2023	VALOR	48.00						
VALOR PROGRAMADO ANUAL													
METAS													
PROGRAMACION INICIAL	1er. TRIMESTRE	2o. TRIMESTRE	3er. TRIMESTRE	4o. TRIMESTRE	CUMPLIMIENTO DE METAS								
PROGRAMACION ACTUALIZADA	12.00	12.00	12.00	12.00	T1+T2+T3+T4	48.00							
METAS ALCANZADAS	12.00	12.00	0.00	0.00	T1+T2+T3+T4	24.00							
PORCENTAJE ALCANZADO TRIMESTRAL	100.00	100.00	0.00	0.00	T1+T2+T3+T4	24.00							
PORCENTAJE DE CUMPLIMIENTO ALCANZADO EN EL TRIMESTRE: 100.00 %													



Presidencia del Poder Ejecutivo
Secretaría de Finanzas
Dirección Administrativa
Secretaría de Finanzas Administrativas
Gobierno del Estado de Oaxaca
DIRECTORA ADMINISTRATIVA



Presidencia del Poder Ejecutivo
Secretaría de Finanzas
Dirección Administrativa
Secretaría de Finanzas Administrativas
Gobierno del Estado de Oaxaca
SECRETARÍA DE FINANZAS